

*Annemieke Benschop & Dirk J Korf*

# Flevomonitor 2012

*Kwetsbare Groepen  
en Huiselijk Geweld*

Bonger Reeks





## **FLEVOMONITOR 2012**



**FLEVOMONITOR 2012**  
**Kwetsbare Groepen en Huiselijk Geweld**

Annemieke Benschop & Dirk J. Korf

Dit onderzoek is uitgevoerd door het Bonger Instituut voor Criminologie van de Universiteit van Amsterdam, in opdracht van de Dienst Maatschappelijke Ontwikkeling van de Gemeente Almere, namens alle gemeenten in de provincie Flevoland.

Universiteit van Amsterdam  
Bonger Instituut voor Criminologie  
Postbus 1030  
1000 BA Amsterdam  
[www.uva.nl/bonger](http://www.uva.nl/bonger)  
Tel : 020 525 3918  
E-mail : [bonger-fdr@uva.nl](mailto:bonger-fdr@uva.nl)

Gemeente Almere  
Dienst Maatschappelijke Ontwikkeling  
Postbus 200  
1300 AE Almere  
[www.almere.nl](http://www.almere.nl)  
Tel : 036 527 7000  
E-mail : [dmosecretariaat@almere.nl](mailto:dmosecretariaat@almere.nl)

Uitgave: Rozenberg Publishers ([www.rozenbergps.com](http://www.rozenbergps.com))

Benschop A & Korf DJ (2013) *Flevomonitor 2012. Kwetsbare Groepen en Huiselijk Geweld*. Amsterdam: Rozenberg Publishers.

ISBN 978 90 361 0371 8

Trefwoorden: Flevoland, verslaving, dak- en thuisloosheid, huiselijk geweld.

© 2013, de auteurs.

# INHOUD

<b>1</b>	<b>SAMENVATTING .....</b>	<b>7</b>
	Kerncijfers 2012 .....	7
	<i>Geslacht, leeftijd, etniciteit</i> .....	8
	<i>Gemeente</i> .....	10
	Trends en patronen.....	10
	Opbouw van dit rapport .....	12
<b>2</b>	<b>DOEL EN AANPAK .....</b>	<b>15</b>
	Doelstelling.....	15
	Aangeleverde gegevens .....	15
	Databewerking en analyse .....	17
	Begrippen en definities .....	19
	<i>Etniciteit</i> .....	19
	<i>Gemeente</i> .....	21
	<i>Opleiding, inkomen, woonsituatie en samenstelling huishouden</i> .....	21
	Hoe de tabellen te lezen .....	22
<b>3</b>	<b>KWETSBARE GROEPEN 2012.....</b>	<b>25</b>
	<i>Overlap tussen instanties</i> .....	26
	<i>Geregistreerde problematiek</i> .....	27
	Verslaving.....	28
	Dak- en thuisloosheid .....	34
	Huiselijk geweld .....	45
	Overlap tussen de drie thema's .....	50
	Situatie per gemeente.....	52
	Conclusie .....	54
<b>4</b>	<b>TRENDS .....</b>	<b>55</b>
	Verslaafden .....	57
	Dak- en thuislozen .....	63
	Slachtoffers huiselijk geweld.....	69
	Overlap.....	74
	Situatie per gemeente.....	74
	Conclusie .....	75

<b>5</b>	<b>PLEGERS VAN HUISELIJK GEWELD .....</b>	<b>79</b>
	Trends .....	85
	<i>Overlap</i> .....	90
	<i>Situatie per gemeente</i> .....	90
	Conclusie .....	91
<b>6</b>	<b>OVERZICHTEN PER INSTANTIE .....</b>	<b>93</b>
	BlijfGroep .....	94
	GGz Centraal Meerkanten .....	96
	GGz Centraal Meregaard .....	98
	IrisZorg .....	100
	Kwintes .....	102
	Leger des Heils .....	104
	Maatschappelijke Dienstverlening.....	106
	MEE IJsseloevers.....	108
	Openbaar Ministerie .....	110
	Politie.....	112
	Reclassering.....	114
	Tactus.....	116
	Tikvah .....	118
	Vangnet & Advies .....	120
	De Waag .....	122
	Waypoint.....	124
	Zorggroep Almere.....	126
	Zorggroep Oude en Nieuwe Land .....	128
	Woningcorporaties.....	130
	<i>De Alliantie</i> .....	130
	<i>Centrada</i> .....	131
	<i>Goede Stede</i> .....	131
	<i>Oost Flevoland Woondiensten</i> .....	131
	<i>Mercatus</i> .....	131
	<i>Patrimonium</i> .....	132
	<i>Woonpalet</i> .....	132
	<i>Ymere</i> .....	132
	<i>Trends</i> .....	133



# 1 SAMENVATTING

De Flevomonitor focust op de thema's verslaving, dak- en thuisloosheid en huiselijk geweld in de provincie Flevoland. Sinds 2005 wordt jaarlijks cijfermateriaal verzameld en geanalyseerd van instanties die zich bezighouden met deze thematiek. In het kalenderjaar 2012 hadden de instanties contact met:

- 3 439 verslaafden
- 2 553 dak- en thuislozen
- 2 390 slachtoffers van huiselijk geweld
- 1 013 plegers van huiselijk geweld

## Kerncijfers 2012

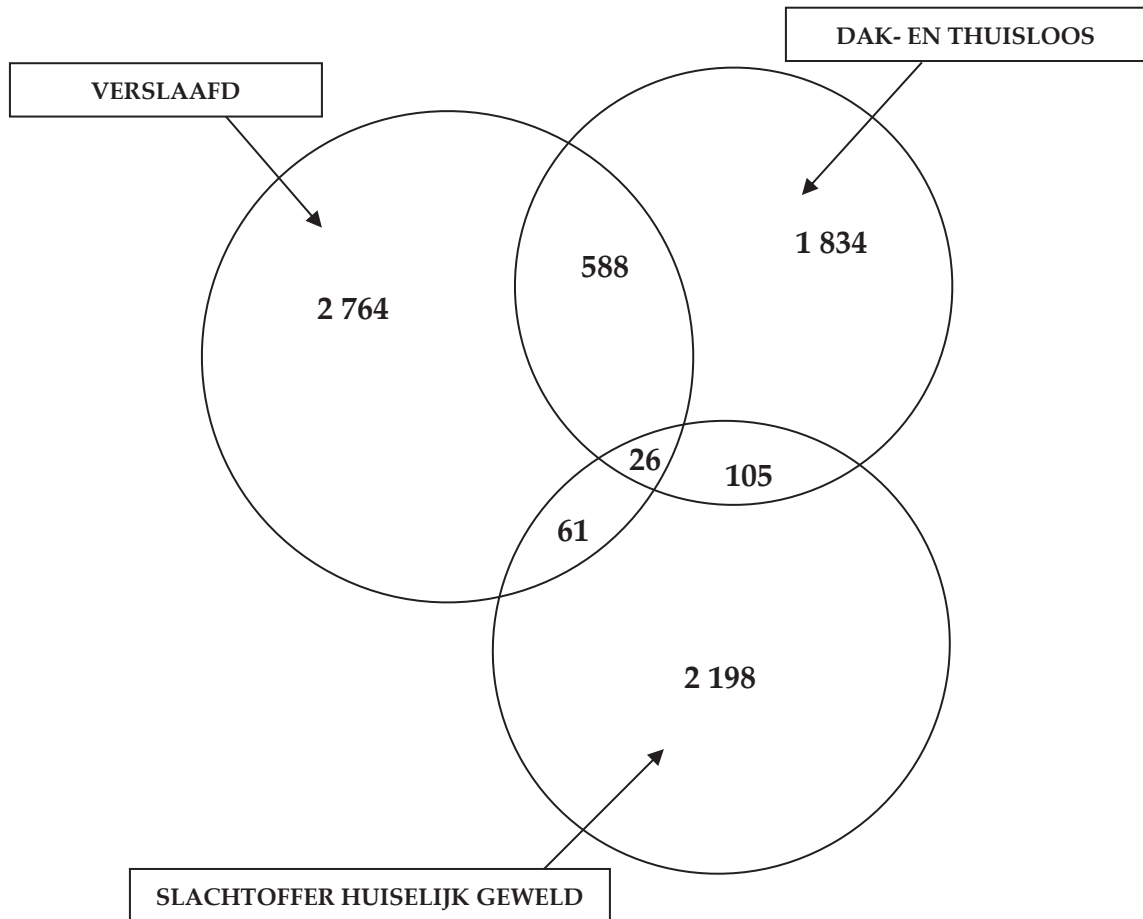
Dit rapport is gebaseerd op registratiegegevens van 18 instanties, waaronder verslavingszorg, maatschappelijke opvang, geestelijke gezondheidszorg, maatschappelijk werk en politie/justitie. De cijfers in de Flevomonitor gaan dan ook uitsluitend over **geregistreerde** verslaafden, dak- en thuislozen en slachtoffers/plegers van huiselijk geweld.

### Registratiegegevens

De aan de Flevomonitor deelnemende instanties hanteren natuurlijk niet allemaal hetzelfde registratiesysteem en ook het soort gegevens dat wordt vastgelegd loopt uiteen. Om binnen de geleverde databestanden verslaafden, dak- en thuislozen, slachtoffers en plegers van huiselijk geweld te kunnen identificeren, moeten deze personen om te beginnen contact hebben gehad met een deelnemende instantie. Vervolgens moet de problematiek bij die instantie worden opgemerkt, vastgelegd zijn in het registratiesysteem en daar voor de Flevomonitor ook weer uit geselecteerd zijn. De registratiegegevens zijn geanonimiseerd, maar wel zodanig versleuteld dat koppeling op individueel niveau mogelijk is. Daardoor kan worden gecorrigeerd voor dubbeltellingen. Dubbeltellingen ontstaan wanneer personen in 2012 contact hebben gehad met meerdere instanties (tegelijk of achtereenvolgens) en/of binnen eenzelfde instantie meermaals voorkomen in de registratie (bijvoorbeeld wegens doorstroom naar een andere afdeling).

De focus van de Flevomonitor ligt op verslaafden, dak- en thuislozen en slachtoffers van huiselijk geweld. Plegers van huiselijk geweld worden afzonderlijk onderzocht. In totaal bevatten de registraties van de deelnemende instanties gegevens van 3 439 unieke verslaafden, 2 553 unieke dak- en thuislozen en 2 390 unieke slachtoffers van huiselijk geweld. De meeste personen vallen binnen één thema, maar in 754 gevallen

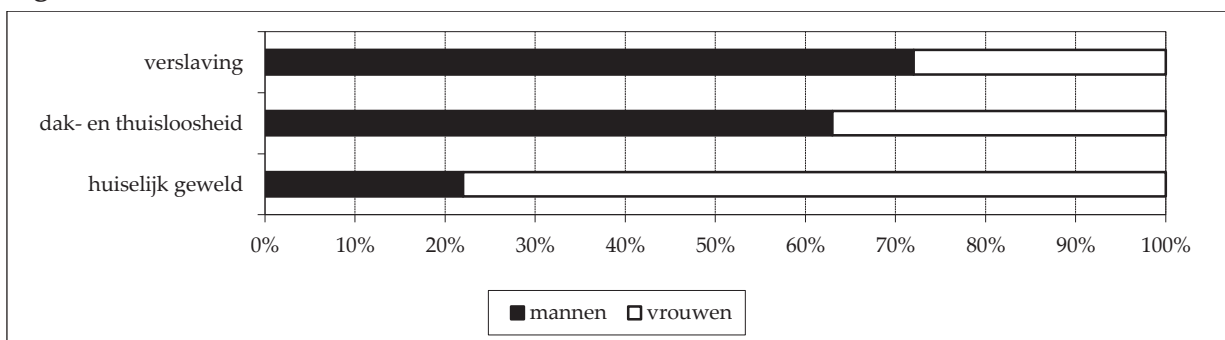
scoreert iemand op twee thema's en 26 individuen scoren op alle drie de thema's. De overlap tussen de thema's bedraagt daarmee 10% op jaarbasis. Rekening houdend met deze overlap, zijn er in totaal 7 576 unieke personen verslaafd, dak- en thuisloos en/of slachtoffer van huiselijk geweld.



### Geslacht, leeftijd, etniciteit

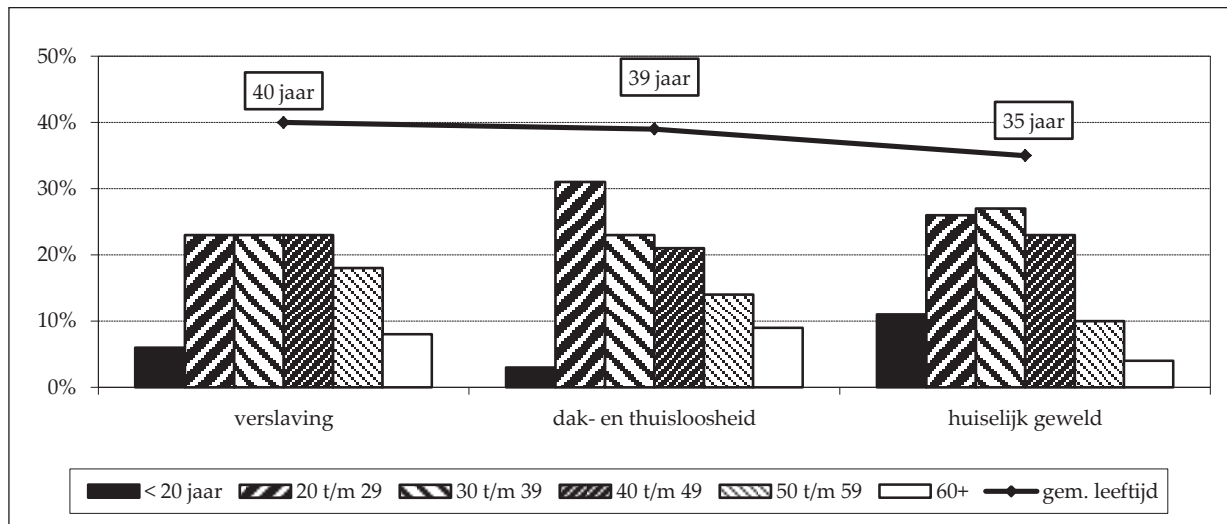
De verslaafden zijn in meerderheid **mannen** (72%), net als de dak- en thuislozen (63%). De slachtoffers van huiselijk geweld zijn daarentegen voornamelijk, maar zeker niet uitsluitend, vrouwen (78%).

**Figuur 1.1 Geslacht**



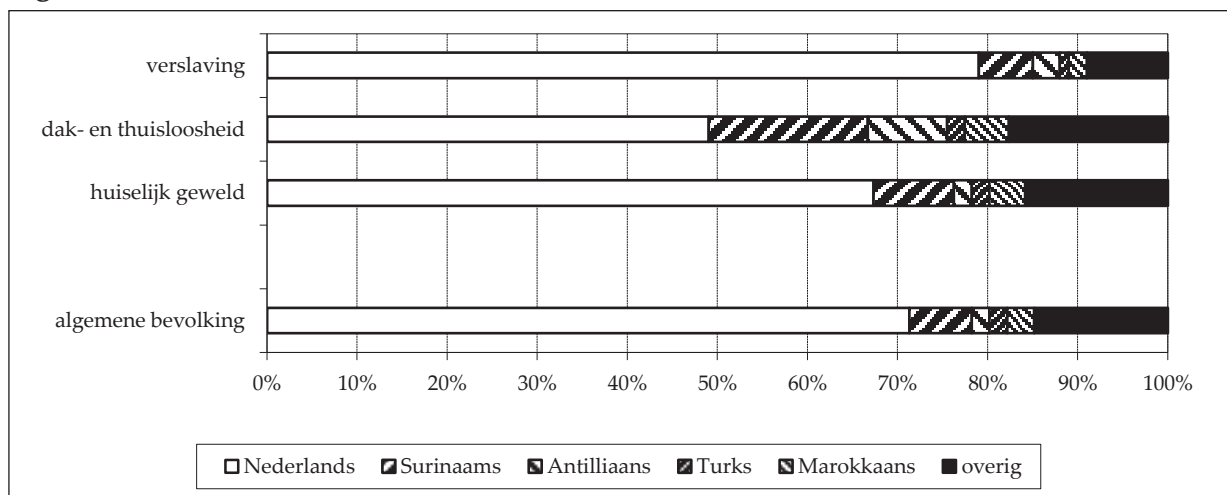
De gemiddelde **leeftijd** is het hoogst bij verslaafden (40 jaar) en dak- en thuislozen (39 jaar) en ligt bij slachtoffers van huiselijk geweld enkele jaren lager (35 jaar). Het gaat in alle drie de groepen vooral om twintigers, dertigers en veertigers, maar er is tegelijk ook veel variatie in leeftijd. De groep twintigers is bij de dak- en thuislozen wat groter dan bij verslaafden en slachtoffers van huiselijk geweld.

**Figuur 1.2** Leeftijd



De verschillende instanties bepalen en registreren **etniciteit** op uiteenlopende manieren: op basis van het geboorteland van de persoon zelf, diens vader en/of moeder, nationaliteit of subjectieve etniciteit. Zo goed als mogelijk onderscheiden we autochtone Nederlanders, Surinamers, Antillianen, Turken, Marokkanen en overige allochtonen. Net als in de algemene bevolking van Flevoland, vormen autochtone Nederlanders binnen alle drie de thema's de grootste groep.

**Figuur 1.3** Etniciteit



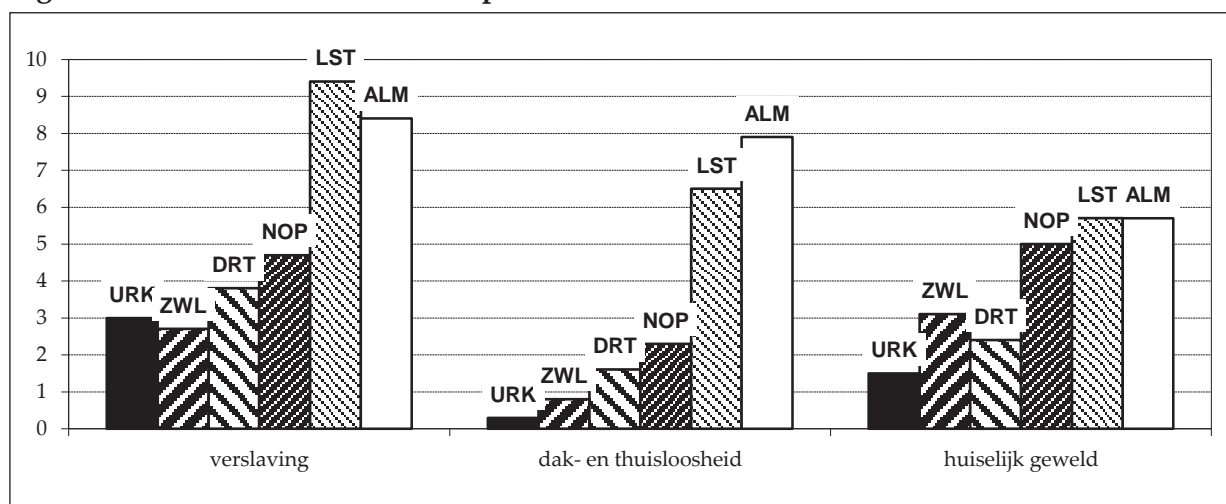
Vergeleken met die algemene bevolking zijn bij de verslaafden autochtone Nederlanders oververtegenwoordigd (79% t.o.v. 72%); bij de dak- en thuislozen zijn allochtonen, vooral Surinamers en Antillianen, flink oververtegenwoordigd (50% t.o.v. 28%). Ook bij slachtoffers van huiselijk geweld zijn allochtonen licht oververtegenwoordigd.

### Gemeente

In absolute aantallen kent Almere verreweg de meeste geregistreerde verslaafden, dak- en thuislozen en slachtoffers van huiselijk geweld. Dit is ook de grootste stad van de provincie; bijna de helft van de Flevolandse bevolking woont hier. Afgezet tegen het aantal inwoners heeft Almere ook relatief de grootste groep dak- en thuislozen, maar het aantal verslaafden is in Lelystad relatief het grootst. Wat betreft het aantal slachtoffers van huiselijk geweld ontlopen beide steden elkaar weinig.

Algemeen gesproken neemt met een groter inwonertal ook de omvang van kwetsbare groepen absoluut en relatief ten opzichte van de bevolking toe. Maar die groei vertoont geen rechte lijn; soms scoort een gemeente hoger of lager dan verwacht. De toename van kwetsbare groepen bij een groeiende bevolking gaat blijkbaar niet geleidelijk, maar op bepaalde momenten versnelt die en op een gegeven moment wordt een plafond bereikt waarbij de groei stagneert.

**Figuur 1.4** Gemeente: aantallen per 1 000 inwoners

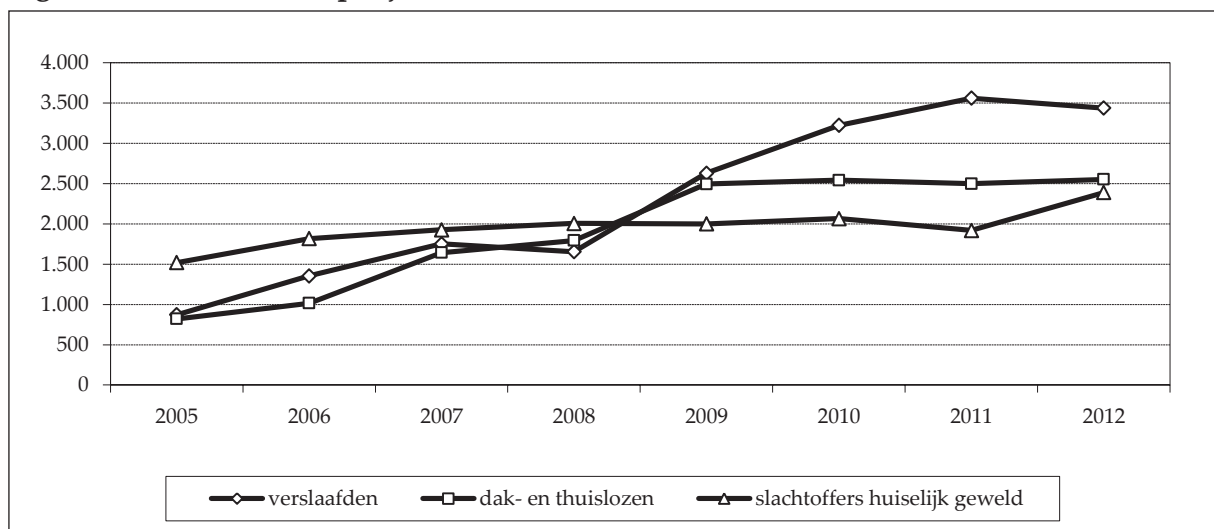


### Trends en patronen

Tussen 2005 en 2011 zijn in de Flevomonitor steeds grotere aantallen verslaafden, dak- en thuislozen en slachtoffers van huiselijk geweld gevonden. Tot aan 2009 was

dat deels het gevolg van verbeteringen in (aangeleverde) registraties. De cijfers over de periode 2009-2012 zijn in principe wel goed vergelijkbaar. In de eerste drie jaar van die periode nam het aantal geregistreerde verslaafden flink toe, maar in 2012 is weer sprake van een lichte afname. Ten opzichte van 2011 is er een daling van -3%, ten opzichte van 2009 ligt het aantal +31% hoger. Het aantal geregistreerde dak- en thuislozen bleef min of meer stabiel (+2% t.o.v. 2011, eveneens +2% t.o.v. 2009). Het aantal geregistreerde slachtoffers van huiselijk geweld maakt een sprong tussen 2011 en 2012. Ten opzichte van 2011 gaat het om een stijging van +25%; het aantal komt ten opzichte van 2009 uit op +19%. Dit is deels een registratie-effect omdat BlijfGroep sinds 2012 haar registratie heeft uitgebreid met politiemeldingen (die ten dele aanvullend zijn op de meldingen die de politie zelf aanlevert voor deze monitor), maar ook instanties waar geen registratiewijzigingen hebben plaatsgevonden laten stijgingen in aantallen slachtoffers zien.

**Figuur 1.5 Aantallen per jaar**



Of de aantallen stabiel zijn of niet, elk jaar is er een nieuwe instroom van verslaafden (zij waren het voorgaande jaar nog niet als verslaafd geregistreerd) en tevens uitstroom (het daaropvolgende niet meer als verslaafde geregistreerd). Dat geldt ook voor dak- en thuislozen en slachtoffers van huiselijk geweld. Bij de laatste groep is de in- en uitstroom het grootst. Van de geregistreerde verslaafden van 2012 bestond 38% uit nieuwe instroom, bij de dak- en thuislozen was dat 43% en bij de slachtoffers van huiselijk geweld 82%. Bij de nieuwe instroom in alle drie de groepen zijn de jongere leeftijdscategorieën (licht) oververtegenwoordigd. Toch laten de trends geen verjonging van kwetsbare groepen zien, omdat jongeren blijkbaar ook relatief vaak weer

uitstromen. De oudere groepen blijven juist langer in contact met instanties. Harddrugverslaafden en residentieel daklozen vormen over het algemeen een 'chronische' groep die al langer bekend is bij de instanties.

Over de periode 2009-2012 hebben zich in het profiel van de geregistreerde verslaafden wat achtergrondkenmerken betreft geen grote veranderingen voorgedaan. Wel is er een geleidelijke toename van het aantal cannabis- en alcoholverslaafden. Bij de dak- en thuislozen was er in die periode een gestage toename van residentiële en dreigende dakloosheid en een forse afname van feitelijke dakloosheid. Ook het aandeel dak- en thuislozen van buiten de provincie nam af. Door een wijziging in de definitie van zwerfjongeren duikelde het aantal zwerfjongeren tussen 2009 en 2010, maar ook daarna zette de daling op een lager niveau door. Het profiel van slachtoffers van huiselijk geweld bleef in vier jaar tijd min of meer hetzelfde.

#### **Plegers huiselijk geweld**

Binnen het thema huiselijk geweld focust de Flevomonitor op de slachtoffers, maar de registraties van de deelnemende instanties bevatten tevens gegevens van in totaal 1 013 unieke (vermoedelijke) plegers van huiselijk geweld. Ten opzichte van 2011 is dat een stijging van +9%; ten opzichte van 2009 ligt het aantal +6% hoger. Dit zijn vooral – maar niet uitsluitend – mannen (85%) met een gemiddelde leeftijd van 36 jaar. De meerderheid (62%) is autochtoon Nederlands, maar allochtonen zijn in verhouding tot de algemene bevolking oververtegenwoordigd. Net als bij slachtoffers van huiselijk geweld, geldt grofweg ook bij plegers: hoe groter de gemeente, hoe groter het absolute en relatieve aantal. Het aantal slachtoffers is in de meeste gemeenten echter 2 á 3 keer groter dan het aantal plegers. Met uitzondering van Noordoostpolder, waar veel meer slachtoffers werden geregistreerd. Van de geregistreerde plegers van 2012 bestond 73% uit nieuwe instroom. De nieuw geregistreerde plegers zijn wat vaker vrouw en van overige niet-westerse afkomst dan de reeds bekende plegers, maar de man-vrouwverdeling en etnische samenstelling van de totale groep plegers bleef onveranderd. Wel komen er wat meer plegers van buiten Flevoland en vergeleken met vier jaar geleden zijn meer plegers tevens geregistreerd als verslaafde (van 13% naar 18%) en/of als slachtoffer van huiselijk geweld (van 8% naar 14%). Afgezet tegen het aantal inwoners, is in Almere het aantal plegers van huiselijk geweld sinds 2007 licht gedaald.

## **Opbouw van dit rapport**

In hoofdstuk 2 beschrijven we het doel en de aanpak van deze monitor en definiëren we enkele begrippen. In hoofdstuk 3 presenteren we de resultaten van 2012. We geven een overzicht van het totale bestand, bespreken de drie thema's die centraal staan in de monitor, gaan in op de overlap tussen verslaving, dak- en thuisloosheid en huiselijk geweld, en schetsen de situatie per gemeente. In hoofdstuk 4 gaan we in op trends in de omvang en samenstelling van de groepen. In hoofdstuk 5 zijn de ge-

gevens terug te vinden van (verdachte) plegers van huiselijk geweld. Tot slot staan in hoofdstuk 6 de meer gedetailleerde gegevens per instantie weergegeven.





## 2 DOEL EN AANPAK

In de provincie Flevoland bestaat een gevarieerd aanbod aan preventie, opvang en begeleiding van kwetsbare groepen als dak- en thuislozen, verslaafden en slachtoffers van huiselijk geweld. Vanuit de bij provincie, regio, gemeenten en instellingen bestaande behoefte aan betrouwbare en overzichtelijke informatie over maatschappelijke opvang, ambulante verslavingszorg en huiselijk geweld is vanaf 2005, onder verantwoordelijkheid van centrumgemeente Almere, een monitor ontwikkeld waarin periodiek en systematisch gegevens worden verzameld en gekoppeld. De Flevomonitor geeft inzicht in de profielen van de bereikte doelgroepen van verschillende voorzieningen en instellingen; schetst een beeld van de overlap (c.q. het gebrek daaraan) tussen instanties; en levert kern- en trendcijfers over verslaafden, dak- en thuislozen, slachtoffers en daders van huiselijk geweld, zowel voor de provincie als geheel, alsook op gemeenteniveau. Het in de afgelopen jaren groeiende en verbeterde databestand biedt steeds meer mogelijkheden om ontwikkelingen en trends te kunnen onderscheiden.

### **Doelstelling**

Het leveren van beleidsondersteunende informatie over de stand van zaken en recente ontwikkelingen rond verslaafden, dak- en thuislozen en slachtoffers van huiselijk geweld aan instellingen, gemeenten en provincie, vormt het bestaansrecht van deze monitor. Doelstellingen van de monitor zijn:

- Vanaf het registratiejaar 2005 wordt jaarlijks een rapport opgeleverd waarin relevante beleidsinformatie op het niveau van groepen en voorzieningen in beeld wordt gebracht.
- De beleidsinformatie is ondersteunend aan het proces van beleidsevaluatie en beleidsontwikkeling voor gemeenten, betrokken instellingen en provincie.
- De cliëntregistratiegegevens van de deelnemende instanties worden op geanonimiseerd gegevensniveau gekoppeld, zodat het mogelijk is om de in-, door- en uitstroom van groepen tussen voorzieningen in beeld te brengen.

### **Aangeleverde gegevens**

Voor deze monitor zijn geanonimiseerde gegevens over het jaar 2012 aangeleverd door verschillende instanties die contact hebben met verslaafden, dak- en thuislozen

en/of slachtoffers (en plegers) van huiselijk geweld. De voorletter, eerste drie letters van de achter- naam, geboortedatum en geslacht zijn versleuteld tot een unieke, niet op de persoon herleidbare code. Zodoende kunnen bestanden op individueel niveau gekoppeld worden en kan de overlap tussen verschillende instanties en de overlap tussen ver- schillende doelgroepen in kaart worden gebracht, zonder dat de privacy van deze personen in het geding komt. De versleuteling van gegevens gebeurt soms door de instanties zelf, maar meestal door het Bonger Instituut. In dat laatste geval worden de naamgegevens direct na versleuteling vernietigd.

Het is voor de deelnemende instanties niet altijd even eenvoudig om alle gevraagde gegevens (tijdig) aan te leveren. Registratiesystemen zijn soms dusdanig ingericht dat de gegevens er niet zomaar 'met een druk op de knop' uitrollen. Bepaalde systemen kunnen alleen geaggregeerde output produceren en geen databestand op individueel niveau. Bij IrisZorg, Maatschappelijke Dienstverlening, Tikvah, Waypoint en Zorggroep Oude en Nieuwe Land wordt handmatig een spreadsheet met de gewenste gegevens gevuld. In sommige gevallen komt er gedeeltelijk handwerk aan te pas, omdat de gewenste gegevens afkomstig zijn uit verschillende interne registratiesystemen.

Openbaar Ministerie en Reclassering zijn gevraagd een selectie te maken van gegevens van plegers van huiselijk geweld. Ook Politie heeft een selectie gemaakt op het thema huiselijk geweld. De overige instanties is gevraagd het totale cliëntenbestand te leveren, althans van vestigingen in de provincie Flevoland.<sup>1</sup> Dit om de overlap tussen instanties zo goed mogelijk in kaart te kunnen brengen. Bijvoorbeeld: een cliënt van BlijfGroep is tevens bij GGz Centraal Meregaard in behandeling voor depressie, maar bij de laatste instantie is het huiselijk geweld niet gesignaleerd of niet vastgelegd in het registratiesysteem. Deze persoon zal dan niet in de selectie van gegevens van GGz Centraal Meregaard terechtkomen en de overlap tussen beide instanties kan niet worden aangetoond. Vrijwel alle instanties hebben aan het verzoek voldaan en de volledige registratie aangeleverd. Bij Maatschappelijke Dienstverlening is een selectie gemaakt van gegevens binnen de thema's verslaving, dak- en thuisloosheid en huiselijk geweld; Zorggroep Oude en Nieuwe Land leverde uitsluitend gegevens van slachtoffers van huiselijk geweld.

---

<sup>1</sup> Zorggroep Almere (instantie voor o.a. eerstelijns gezondheidszorg) is verzocht om het volledige cliëntenbestand van alleen de dienst Maatschappelijk Werk. De beperking tot de provincie Flevoland betreft de vestigingsplaats van (dependances van) instanties, niet de woonplaats van cliënten.

Met ingang 1 januari 2011 zijn Meregaard (Symfora) en Meerkanten gefuseerd onder de naam GGz Centraal. Omdat vooralsnog echter gescheiden registratiesystemen worden gehanteerd, worden GGz Centraal Meerkanten en GGz Centraal Meregaard in deze Flevomonitor als twee afzonderlijke instanties beschouwd. Een nieuwe deelnemende instantie aan de Flevomonitor is Waypoint. In totaal nemen daarmee 18 instanties deel aan de Flevomonitor 2012.

<b>Instelling</b>	<b>Geleverd bestand</b>
BlijfGroep ( <b>Bg</b> )	Volledig bestand
GGz Centraal Meerkanten ( <b>GcA</b> )	Volledig bestand
GGz Centraal Meregaard ( <b>GcB</b> )	Volledig bestand
IrisZorg ( <b>Iz</b> )	Volledig bestand
Kwintes ( <b>Kw</b> )	Volledig bestand
Leger des Heils ( <b>Lh</b> )	Volledig bestand
Maatschappelijke Dienstverlening ( <b>Md</b> )	Selectie verslaving, dak- en thuisloosheid en huiselijk geweld
MEE IJsseloevers ( <b>Mij</b> )	Volledig bestand
Openbaar Ministerie ( <b>Om</b> )	Selectie plegers huiselijk geweld
Politie ( <b>Po</b> )	Selectie incidenten huiselijk geweld
Reclassering ( <b>Rc</b> )	Selectie plegers huiselijk geweld
Tactus ( <b>Ta</b> )	Volledig bestand
Tikvah ( <b>Ti</b> )	Volledig bestand
Vangnet & Advies GGD ( <b>Va</b> )	Volledig bestand
De Waag ( <b>Wa</b> )	Volledig bestand
Waypoint ( <b>Wp</b> )	Volledig bestand
Zorggroep Almere ( <b>Za</b> )	Volledig bestand Maatschappelijk Werk
Zorggroep Oude en Nieuwe Land ( <b>Zo</b> )	Selectie slachtoffers van huiselijk geweld

Ook woningcorporaties in Flevoland is gevraagd gegevens te leveren ten behoeve van de Flevomonitor. Vier corporaties nemen al langere tijd deel aan de Flevomonitor: Alliantie, Centrada, Goede Stede en Ymere. Daarnaast zijn in de Flevomonitor vier nieuwe corporaties opgenomen: Oost Flevoland Woondiensten, Mercatus, Patrimonium en Woonpalet. De registraties van deze instellingen zijn op adresniveau en kunnen niet worden gekoppeld aan de registraties op individueel niveau van de overige deelnemende instanties. De woningcorporaties leverden overzichten van huurachterstanden, inschakeling van incassobureaus/deurwaarders en huisuitzettingen. Deze gegevens zijn terug te vinden in hoofdstuk 6.

## **Databewerking en analyse**

De aangeleverde databestanden bevatten gezamenlijk tienduizenden records. Voor analyse was een aantal bewerkingen noodzakelijk.

Allereerst zijn de bestanden opgeschoond. Dit bestond deels uit een reductie van het aantal records.

- Sommige bestanden bevatten *identieke records*; één record werd behouden, de doublures zijn verwijderd.
- Bij een aantal instanties resulteren mutaties (bijv. interne verhuizing) of meerdere kenmerken (bijv. meervoudige problematiek) in *multiple records* per cliënt. Deze records zijn gecombineerd tot één record.
- Enkele bestanden bevatten ook records van personen die wel waren aangemeld, maar (nog) niet daadwerkelijk ingestroomd. Dit kan gebeuren wanneer iemand vlak voor de jaarwisseling wordt aangemeld, wanneer er sprake is van een wachtlijst, of wanneer iemand simpelweg niet komt opdagen. Voor de vergelijkbaarheid met andere instanties, die alleen gegevens leverden van daadwerkelijk ingestroomde klanten, zijn records van *aanmeldingen zonder instroom* verwijderd.

Daarnaast zijn gegevens gesynchroniseerd, gecategoriseerd en gecombineerd.

- Geboortedatum is omgezet in leeftijd (op 31-12-2012). Deze is vervolgens ingedeeld in categorieën.
- In sommige gevallen is de geboorteplaats omgezet in het geboorteland.
- Gegevens over etniciteit, inkomen, opleidingsniveau, woonsituatie en samenstelling van het huishouden zijn elk voor zich samengevoegd tot een beperkt aantal categorieën.
- Na koppeling van de bestanden zijn, in die gevallen dat een persoon in meerdere bestanden voorkwam, eventuele missende gegevens in het ene bestand aangevuld met gegevens uit een ander bestand.
- Wanneer verschillende bestanden tegenstrijdige achtergrondgegevens van dezelfde persoon bevatten (bijv. woonplaats is Almere in bestand A en Lelystad in bestand B), dan gelden de meest actuele gegevens.
- Wanneer verschillende bestanden afwijkende informatie omtrent verslaving, dakloosheid of huiselijk geweld van dezelfde persoon bevatten (bijv. dakloos in bestand A en niet dakloos in bestand B), dan geldt de positieve score (wel dakloos in dit geval).

Door de levering van de volledige registratie door veel instanties, bevatte het uiteindelijke gekoppelde bestand ook records die geen betrekking hebben op de drie thema's van deze monitor. Dat wil zeggen dat de personen bij geen van de deelnemende instanties bekend stonden als verslaafde, dak- en thuisloze, slachtoffer of plegger van

huiselijk geweld. Deze gegevens laten we in dit rapport buiten beschouwing.<sup>2</sup> In onderstaand overzicht staat per instantie het aantal unieke personen vermeld dat in deze Flevomonitor is geïnccludeerd.

Instelling	unieke personen in geleverd bestand	unieke personen geïnccludeerd in monitor
BlijfGroep (Bg)	1 027	1 024
GGz Centraal Meerkanten (GcA)	4 765	1 528
GGz Centraal Meregaard (GcB)	3 840	915
IrisZorg (Iz)	57	50
Kwintes (Kw)	1 512	740
Leger des Heils (Lh)	2 063	1 904
Maatschappelijke Dienstverlening (Md)	155	155
MEE IJsseloevers (Mij)	2 252	169
Openbaar Ministerie (Om)	137	137
Politie (Po)	1 859	1 859
Reclassering (Rc)	256	256
Tactus (Ta)	1 439	1 325
Tikvah (Ti)	35	30
Vangnet & Advies GGD (Va)	759	411
De Waag (Wa)	633	362
Waypoint (Wp)	38	35
Zorggroep Almere (Za)	3 511	492
Zorggroep Oude en Nieuwe Land (Zo)	191	191

In het volgende hoofdstuk bespreken we de aangeleverde gegevens van verslaafden, dak- en thuislozen en slachtoffers van huiselijk geweld. Gegevens van plegers van huiselijk geweld komen in hoofdstuk 5 aan bod.

## Begrippen en definities

Verschillende instellingen hanteren verschillende manieren om achtergrondkenmerken te registreren. Voor deze monitor hebben we gezocht naar de grootste gemene deler om deze kenmerken toch zo eenduidig mogelijk te kunnen presenteren.

### *Etniciteit*

De officiële definitie van etniciteit is die van het CBS: hierbij wordt het **geboorteland van de ouders** gecombineerd met het **geboorteland van die persoon zelf**, om zo tot etniciteit te komen. Iemand is volgens deze definitie autochtoon wanneer beide ouders in Nederland geboren zijn en allochtoon wanneer ten minste één van de ouders in het buitenland geboren is. Met deze methode zijn ook tweedegeneratieallochtonen

<sup>2</sup> Bij de tabellen per instelling achter in deze rapportage zijn deze gegevens wel meegenomen.

nog te herkennen; dat zijn in Nederland geboren kinderen van een in het buitenland geboren ouder(s). Eerstegeneratieallochtonen worden ingedeeld naar het land waar zij zelf zijn geboren; tweedegeneratieallochtonen naar het land van de in het buitenland geboren ouder.<sup>3</sup> Indien aanwezig is in deze Flevomonitor het geboorteland van de ouders gebruikt om de etniciteit te bepalen. Daarbij maken we onderscheid tussen autochtone Nederlanders en allochtonen. Allochtonen zijn vervolgens weer onderverdeeld in Surinamers, Antillianen, Turken, Marokkanen, overige niet-westerse allochtonen<sup>4</sup> en westerse allochtonen<sup>5</sup>.

Slechts 3 instanties (GGz Centraal Meerkanten, GGz Centraal Meregaard en Tikvah) waren in staat complete gegevens te leveren over geboorteland van de persoon zelf en zijn/haar ouders. Bij 5 instanties (BlijfGroep, Kwintes, Leger des Heils, Maatschappelijke Dienstverlening en De Waag) waren gegevens over het geboorteland van de moeder en/of vader incompleet. De overige instanties kunnen deze gegevens niet uit het registratiesysteem ophalen, vaak omdat de mogelijkheid niet bestaat het geboorteland van de ouders in het systeem vast te leggen. Bij BlijfGroep, Kwintes, MEE IJsseloevers en Zorggroep Almere zijn (ook) gegevens over het geboorteland van de persoon zelf vaak incompleet. Vangnet & Advies registreert deze informatie sowieso niet.

Wanneer het geboorteland van de ouders ontbrak, is eerst gekeken naar het geboorteland van de persoon zelf. Als alternatief, of aanvullend, is ook gebruik gemaakt van de geregistreerde **nationaliteit** of zogenoemde **subjectieve etniciteit** (de persoon geeft daarbij zelf aan tot welke etnische groep hij/zij behoort of de hulpverlener maakt een inschatting). Dat betekent bijvoorbeeld dat iemand die in Nederland is geboren (geboorteland ouders onbekend) en een Turkse nationaliteit heeft, als Turks is geclassificeerd. Van bijna een derde (31%) van alle unieke personen in de Flevomonitor is alleen bekend dat zij in Nederland geboren zijn (en van de meeste daarvan ook dat zij de Nederlandse nationaliteit bezitten). Deze personen zijn als autochtoon Nederlands geclassificeerd, maar zouden net zo goed tot de tweede generatie allochtonen kunnen behoren. Deze alternatieve procedure om de etniciteit te bepalen zal dus een *onderschatting* van het aantal allochtonen tot gevolg hebben.

---

<sup>3</sup> Wanneer beide ouders in het buitenland zijn geboren, geldt het geboorteland van de moeder.

<sup>4</sup> Afkomstig uit Afrika, Azië (exclusief Indonesië en Japan) of Zuid-Amerika.

<sup>5</sup> Afkomstig uit Australië, Europa of Noord-Amerika. Het CBS rekent ook Indonesië en Japan als westerse landen. Indonesische allochtonen zijn vaak afkomstig uit voormalig Nederlands-Indië (en dus van oorsprong Nederlandse kolonisten). Japanse allochtonen zijn vaak expats (werknemers van internationale bedrijven).

Instantie	Geboorteland			Nationaliteit	Subjectieve etniciteit
	persoon	moeder	vader		
BlijfGroep (Bg)	incompleteet	incompleteet	incompleteet	incompleteet	n.g.
GGz Centraal Meerkanten (GcA)	OK	OK	OK	OK	n.g.
GGz Centraal Meregwaard (GcB)	OK	OK	OK	n.g.	n.g.
IrisZorg (Iz)	OK	n.g.	n.g.	n.g.	n.g.
Kwintes (Kw)	incompleteet	incompleteet	incompleteet	OK	n.g.
Leger des Heils (Lh)	OK	OK	incompleteet	OK	n.g.
Maatschappelijke Dienstverlening (Md)	OK	incompleteet	incompleteet	n.g.	n.g.
MEE IJsseloevers (Mij)	incompleteet	n.g.	n.g.	n.g.	n.g.
Openbaar Ministerie (Om)	OK	n.g.	n.g.	n.g.	n.g.
Politie (Po)	OK	n.g.	n.g.	n.g.	n.g.
Reclassering (Rc)	OK	n.g.	n.g.	n.g.	n.g.
Tactus (Ta)	OK	n.g.	n.g.	incompleteet	incompleteet
Tikvah (Ti)	OK	OK	OK	OK	OK
Vangnet & Advies GGD (Va)	n.g.	n.g.	n.g.	n.g.	n.g.
De Waag (Wa)	OK	incompleteet	incompleteet	n.g.	n.g.
Waypoint (Wp)	OK	OK	OK	OK	n.g.
Zorggroep Almere (Za)	incompleteet	n.g.	n.g.	n.g.	OK
Zorggroep Oude en Nieuwe Land (Zo)	OK	n.g.	n.g.	n.g.	n.g.

n.g. = niet geregistreerd / incompleteet = ten minste 20% van de gegevens ontbreekt

### *Gemeente*

Gemeente kan zowel betrekking hebben op de gemeente van herkomst bij aanmelding (soms jaren geleden) als de huidige woonplaats. Wanneer personen in de opvang verblijven, betekent dit derhalve dat het huidige woonadres vaak wordt bepaald door de vestigingsplaats van de instelling.

### *Opleiding, inkomen, woonsituatie en samenstelling huishouden*

Indien beschikbaar zijn gegevens over opleidingsniveau (hoogst behaalde diploma) als volgt gecategoriseerd: laag (basisonderwijs, vmbo), midden (havo, vwo, mbo) en hoog (hbo, universiteit).

Bronnen van inkomsten zijn onderverdeeld in: geen, loondienst (of zelfstandige), uitkering (o.a. WW, WIA, bijstand en ziektewet) en anders (bijv. pensioen, studiefinanciering).

Bij de woonsituatie onderscheiden we: ouderlijk huis, zelfstandig (van studentenhuis tot gezinswoning), opvang en begeleiding (van tijdelijke opvang tot langdurige woonbegeleiding), institutioneel (detentie, kliniek, asielzoekerscentrum) en dakloos. Net als bij de woonplaats reflecteert de woonsituatie bij de ene instantie de huidige situatie en bij de andere instantie de situatie voorafgaand aan instroom.



Samenstelling van het huishouden is onderverdeeld in: met ouder(s)/verzorger(s), alleenstaand met of zonder kind(eren), met partner met of zonder kind(eren), en anders (overige huisgenoten).

De meeste instanties blijken deze kenmerken niet of onvoldoende te kunnen leveren. Opleidingsniveau wordt door 11 van de 18 deelnemende instanties überhaupt niet geregistreerd en bij 5 andere instanties biedt het systeem wel de ruimte om deze informatie vast te leggen, maar blijkt in de praktijk de opleiding vaak niet ingevuld of onbekend. Slechts 2 instanties konden voldoende registratiegegevens over opleiding leveren, 5 over inkomensniveau, 5 over woonsituatie en 7 over samenstelling van het huishouden.<sup>6</sup> Door de vele ontbrekende gegevens zullen deze kenmerken in dit rapport grotendeels buiten beschouwing worden gelaten.

Instantie	Opleiding	Inkomen	Woonsituatie	Huishouden
BlijfGroep (Bg)	incompleteet	incompleteet	incompleteet	incompleteet
GGz Centraal Meerkanten (GcA)	n.g.	n.g.	incompleteet	incompleteet
GGz Centraal Meregaard (GcB)	n.g.	incompleteet	OK	incompleteet
IrisZorg (Iz)	OK	OK	OK	OK
Kwintes (Kw)	incompleteet	n.g.	incompleteet	incompleteet
Leger des Heils (Lh)	incompleteet	incompleteet	n.g.	OK
Maatschappelijke Dienstverlening (Md)	n.g.	incompleteet	n.g.	incompleteet
MEE IJsseloevers (Mij)	n.g.	n.g.	incompleteet	incompleteet
Openbaar Ministerie (Om)	n.g.	n.g.	n.g.	n.g.
Politie (Po)	n.g.	n.g.	n.g.	n.g.
Reclassering (Rc)	n.g.	n.g.	n.g.	incompleteet
Tactus (Ta)	incompleteet	OK	incompleteet	incompleteet
Tikvah (Ti)	OK	OK	OK	OK
Vangnet & Advies GGD (Va)	n.g.	n.g.	incompleteet	OK
De Waag (Wa)	n.g.	n.g.	OK	OK
Waypoint (Wp)	incompleteet	OK	OK	OK
Zorggroep Almere (Za)	n.g.	OK	incompleteet	OK
Zorggroep Oude en Nieuwe Land (Zo)	n.g.	incompleteet	incompleteet	incompleteet

n.g. = niet geregistreerd / incompleteet = ten minste 20% van de gegevens ontbreekt

## Hoe de tabellen te lezen

In veel tabellen worden zowel absolute aantallen als percentages weergegeven. De absolute aantallen tellen binnen een tabel niet altijd op tot hetzelfde totaal. Dit is te wijten aan missende gegevens: van 12 personen ontbreekt het geslacht (minder dan

<sup>6</sup> Soms lijken voldoende gegevens te zijn geleverd, maar passen deze niet goed binnen de in de Flevo-monitor gehanteerde categorisering. Onder samenstelling van het huishouden wordt bijvoorbeeld soms de burgerlijke staat verstaan, maar 'ongehuwd' is niet automatisch te vertalen in 'alleenstaand'.



1% van alle unieke personen), van 51 de leeftijd (idem), van 746 de etniciteit (9%) en van 448 de woonplaats (5%). Vooral als het gaat om etniciteit kan er dus soms een groot verschil zijn tussen de optelsom van de subgroepen en het totale aantal. Zoals gebruikelijk in wetenschappelijk onderzoek, zijn missende gegevens bij de berekening van het percentage buiten beschouwing gelaten, dus de percentages tellen wel op tot 100%.<sup>7</sup>

De tabellen zijn vaak opgesplitst naar gemeente: Almere (ALM), Lelystad (LST), Dronten (DRT), Noordoostpolder (NOP), Urk (URK), Zeewolde (ZWL) en gemeenten buiten de provincie. Verschillen tussen gemeenten zijn niet statistisch getoetst; daarvoor zijn de afzonderlijke aantallen vaak te klein. Bij de trendanalyse en in de verdiepende studie is wel gebruikgemaakt van statistische toetsen. Het resultaat daarvan wordt uitgedrukt in een p-waarde. Hoe kleiner de p-waarde, hoe kleiner de kans dat een verschil in percentage op toeval berust. Bij een p-waarde van .05 kunnen we met 95% zekerheid zeggen dat er een verschil is tussen groepen.

Significantie (p-waarden)	
*	≤ .05
**	≤ .01
***	≤ .005
****	≤ .001
n.s.	geen significant verschil

In hoofdstuk 7 worden de gegevens per instelling gepresenteerd zoals deze in de eigen registratie vastgelegd zijn. Deze tabellen zijn inclusief gegevens van eventuele personen die buiten de thema's verslaving, dak- en thuisloosheid en huiselijk geweld vallen. Indien mogelijk wordt per instelling ook de aangeleverde informatie over opleidingsniveau, bron van inkomsten, woonsituatie en samenstelling van het huishouden gepresenteerd. Wanneer deze gegevens niet worden geregistreerd of incompleet zijn (meer dan 20% missende gegevens) wordt dat vermeld. Bij de overzichten per instelling is geen onderscheid gemaakt naar gemeente omdat de aantallen daarvoor te klein zijn. Bij kleine aantallen zou deze onderverdeling tot gevolg kunnen hebben dat gegevens in een tabel herleidbaar zijn naar een persoon.

<sup>7</sup> Om het percentage autochtoon Nederlanders in tabel 3.1 te berekenen wordt het aantal van 4640 niet gedeeld door het totaal, maar door het totaal minus de missende gegevens (7576-746 = 6830). Wanneer missende gegevens niet buiten beschouwing waren gelaten, dan had dat geleid tot een onderschatting van het percentage autochtoon Nederlanders (4640/7576 = 61%, in plaats van 4640/6830 = 68%) en daarmee een overschatting van het percentage allochtonen (39% i.p.v. 32%).



### 3 KWETSBARE GROEPEN 2012

De door achttien deelnemende instanties aangeleverde registratiegegevens van personen die behoren tot de drie kwetsbare groepen waar deze monitor zich primair op richt – verslaafden, dak- en thuislozen en slachtoffers van huiselijk geweld – vormen voor 2012 een totaalbestand van 14 160 records.<sup>8</sup> Dit zijn geen unieke personen. Er zijn dubbeltellingen mogelijk doordat personen meermaals voorkomen binnen de registratie van een enkele instantie, of geregistreerd staan bij meerdere instanties. Wanneer we daarvoor corrigeren, dan blijkt het te gaan om **7 576 unieke verslaafden, dak- en thuislozen en/of slachtoffers van huiselijk geweld** waar de deelnemende instanties in 2012 contact mee hebben gehad.

Deze unieke personen zijn van alle leeftijden, maar toch vooral vaak twintigers, dertigers en veertigers (72%). De gemiddelde leeftijd bedraagt 38 jaar. Er zijn iets meer mannen (54%) dan vrouwen (46%). Twee derde is autochtoon Nederlands (68%). Van de allochtone groepen zijn de Surinaamse (10%) en ‘overige niet-westerse’ (9%) het grootst.<sup>9</sup> Binnen deze laatste groep komen diverse Afrikaanse, Aziatische en Zuid-Amerikaanse etniciteiten voor; de tien meest voorkomende zijn: Afghaans, Angolees, Filipijns, Ghanees, Iraans, Irakees, Nigeriaans, Somalisch, Sri Lankaans en Thais. Overig westerse etniciteiten zijn vooral Duits, Pools en Indonesisch/Moluks. Iets meer dan de helft van de unieke personen binnen de thema’s komt uit Almere (53%), één op de vijf uit Lelystad (20%) en één op de acht van buiten de provincie Flevoland (13%).

Vergelijking tussen de verschillende gemeenten in Flevoland laat zien dat in Zeevolde evenveel mannen als vrouwen zijn geregistreerd als verslaafd, dak- en thuisloos en/of slachtoffer van huiselijk geweld. In de andere gemeenten zijn mannen (licht) in de meerderheid. De gemiddelde leeftijd is bij personen uit Urk het laagst (33 jaar) en bij personen uit Noordoostpolder het hoogst (39 jaar). Parallel aan de algemene bevolking is het aandeel allochtonen in vooral Almere, maar ook Lelystad, groter dan in de kleinere gemeenten.

---

<sup>8</sup> De registratiegegevens van (verdachte) plegers van huiselijk geweld zijn hierbij niet meegerekend. Deze worden in hoofdstuk 5 afzonderlijk behandeld.

<sup>9</sup> Voor de bepaling van etniciteit en de definitie van westerse en niet-westerse allochtonen, zie Begrippen en definities (Hoofdstuk 2, p.17).

**Tabel 3.1 Totaal overzicht achtergrondkenmerken**

	ALM	LST	DRT	NOP	URK	ZWL	buiten Flevoland	Totaal
<b>Geslacht</b>								
man	52%	56%	51%	56%	72%	50%	61%	54%
	1 977	801	143	279	63	64	572	4 085
vrouw	48%	44%	49%	44%	28%	50%	39%	46%
	1 807	621	140	217	25	65	361	3 481
<b>Leeftijd</b>								
jonger dan 20	7%	5%	7%	7%	13%	6%	3%	7%
	266	74	19	34	10	7	30	488
20 t/m 29	26%	28%	24%	23%	34%	24%	24%	26%
	982	396	68	114	27	30	226	1 939
30 t/m 39	24%	23%	25%	21%	23%	29%	26%	24%
	919	325	70	103	18	36	244	1 828
40 t/m 49	22%	22%	21%	22%	22%	25%	25%	22%
	822	311	60	107	17	31	232	1 675
50 t/m 59	15%	13%	16%	17%	5%	10%	15%	14%
	557	186	45	81	4	13	137	1 068
60 en ouder	6%	9%	8%	10%	4%	7%	7%	7%
	235	123	22	50	3	9	63	531
<b>Etniciteit</b>								
Nederlands	59%	74%	82%	81%	95%	84%	82%	68%
	2 086	960	206	356	79	101	756	4 640
Surinaams	14%	8%	0%	1%			5%	10%
	500	98	1	5			46	676
Antilliaans	5%	4%	1%	2%			2%	4%
	186	51	2	10			21	282
Turks	1%	2%	3%	1%	1%	1%	1%	1%
	46	22	8	3	1	1	8	92
Marokkaans	4%	4%	3%	1%		1%	2%	4%
	152	45	7	6		1	19	236
overig westers	5%	5%	5%	5%		4%	2%	5%
	174	70	12	21		5	22	314
overig niet-westers	11%	4%	6%	9%	4%	11%	5%	9%
	392	57	14	38	3	13	50	595
<b>Totaal</b>								
	53%	20%	4%	7%	1%	2%	13%	100%
	3 786	1 423	284	497	88	131	933	7 576

*Aantallen tellen niet altijd op tot het totaal wegens missende gegevens (zie pag. 22/23).*

### *Overlap tussen instanties*

Soms komen personen *binnen* het registratiesysteem van dezelfde instantie meerdere malen voor. Dit is bijvoorbeeld het geval wanneer iemand doorstroomt naar een andere afdeling binnen dezelfde instelling of wanneer iemand wordt uitgeschreven en later in het jaar weer opnieuw is aangemeld bij de instelling. Bij de politieregistratie gaat het niet om meerdere inschrijvingen, maar om meerdere meldingen of aangiftes van huiselijk geweld binnen een jaar. Het totale bestand telt 3 453 van dergelijke

dubbeltellingen. Deze interne overlap bespreken we in hoofdstuk 7 bij de overzichten per instelling.

Daarnaast bestaat **overlap tussen instanties**. Dit gebeurt wanneer personen binnen een kalenderjaar contact hebben gehad met meerdere instanties. Dit kan een gelijktijdig contact zijn, zoals verslaafde dak- en thuislozen die in de opvang verblijven en in behandeling zijn bij de verslavingszorg. Maar het kan bijvoorbeeld ook gaan om een doorverwijzing van politie naar hulpverlening in gevallen van huiselijk geweld. In 2012 stonden 2 317 verslaafden, dak- en thuislozen of slachtoffers van huiselijk geweld bij twee of meer instanties geregistreerd. Afgezet tegen de 7 576 unieke personen, is dat een overlap van **31%**.

#### *Geregistreeerde problematiek*

De deelnemende instanties registreerden over 2012 in totaal 3 439 unieke personen als zijnde verslaafd, 2 553 als dak- en thuisloos en 2 390 als slachtoffer van huiselijk geweld. Tezamen vormen zij de kwetsbare groep van 7 576 personen die de focus vormt van deze Flevomonitor.

Bijna de helft van de kwetsbare groep bestaat uit verslaafden (45%), een derde uit dak- en thuislozen (34%) en eveneens een derde uit slachtoffers van huiselijk geweld (32%). Deze percentages gaan over de verdeling van verslaafden, dak- en thuislozen en slachtoffers van huiselijk geweld binnen de kwetsbare groep. De proporties kunnen het ene jaar wat groter of kleiner zijn dan het andere jaar, maar dat betekent niet automatisch dat de aantallen dan ook groter of kleiner zijn geworden. Ontwikkelingen in aantallen komen in het volgende hoofdstuk (4 TRENDS) aan bod.

De aantallen tellen op tot boven het hiervoor genoemde totaal van 7 576 unieke personen en de percentages tot meer dan 100%. Niet alleen binnen en tussen instanties, maar ook tussen de drie thema's bestaat namelijk overlap. Dit zal verderop in dit hoofdstuk aan bod komen.

Financiële problemen vallen buiten de focus van deze monitor, maar worden voor de volledigheid hier toch gerapporteerd. Bij een kwart van de kwetsbare groep zijn schulden geregistreerd (24%).

**Tabel 3.2 Totaal overzicht problematiek**

	ALM	LST	DRT	NOP	URK	ZWL	buiten Flevoland	Totaal
<b>Problematiek</b>								
Verslaafd	43%	50%	54%	44%	64%	44%	66%	45%
	1 614	705	152	219	56	58	612	3 439
Dak- en thuisloos	41%	35%	23%	22%	6%	13%	18%	34%
	1 535	492	66	108	5	17	172	2 553
Huiselijk geweld	29%	30%	34%	47%	33%	50%	19%	32%
	1 095	430	97	231	29	65	181	2 390
Schulden	27%	27%	19%	17%	10%	23%	18%	24%
	1 016	390	54	85	9	30	170	1 808

Binnen de totale groep kwetsbare personen kent Urk vergeleken met de andere gemeenten wat meer verslaafden, Almere scoort relatief hoog op dak- en thuisloosheid, en in Zeewolde gaat het relatief vaak om slachtoffers van huiselijk geweld. Verderop in dit hoofdstuk gaan we dieper in op de situatie per gemeente.

Per thema geven we eerst een overzicht van de wijze waarop verslaafden, dak- en thuislozen, en slachtoffers van huiselijk geweld in de verschillende bestanden zijn geïdentificeerd. Vervolgens bespreken we de aantallen en kenmerken per doelgroep voor het jaar 2012. Trends in aantallen en profiel van verslaafden, dak- en thuislozen, en slachtoffers van huiselijk geweld komen in het volgende hoofdstuk (4 TRENDS) aan de orde.

## Verslaving

Bij Maatschappelijke Dienstverlening, Reclassering en Zorggroep Almere kan verslaving onder problematiek worden geregistreerd (net als bijv. psychische of sociale problemen). Bij Maatschappelijke Dienstverlening en Zorggroep Almere kan daarbij geen onderscheid gemaakt worden tussen alcohol- en drugverslaving. In de geleverde registraties van IrisZorg, Reclassering, Tikvah, Waypoint en Vangnet & Advies is een kolom getiteld 'verslaving' terug te vinden, waarin staat of er sprake is van verslaving aan alcohol, softdrugs en/of harddrugs. Kwintes, Leger des Heils en De Waag leverden een bestand met afzonderlijke kolommen voor meerdere typen verslaving. GGz Centraal Meerkanten en GGz Centraal Mergaard hanteren diagnoses van stoornissen, waaronder ook verslavingen vallen.<sup>10</sup> Tactus registreert het primaire en

<sup>10</sup> ICD (International Classification of Diseases) en DSM (Diagnostic and Statistic Manual of mental disorders) zijn internationale classificatiesystemen. Formeel bestaat de diagnose verslaving niet; men hanteert de term 'afhankelijkheid'. Voor deze Flevomonitor rekenen we ook andere middelge-

secundaire middel waaraan iemand verslaafd is. Bij deze laatste drie instanties is de registratie het meest specifiek. Niet alleen kan onderscheid gemaakt worden tussen alcohol, softdrugs en harddrugs, maar ook tussen afzonderlijke harddrugs zoals cocaïne of heroïne.

Van vijf instanties (BlijfGroep, MEE IJsseloevers, Kwintes, Openbaar Ministerie, Politie en Zorggroep Oude en Nieuwe Land) ontbreken gegevens over verslaving omdat die 'niet geregistreerd' is. Dit betekent niet dat verslaving bij deze instanties niet opgemerkt wordt of niet genoteerd wordt in dossiers of verslagen, maar dat het niet in het digitale registratiesysteem kan worden vastgelegd of dat het systeem extractie van deze informatie niet toelaat.

Instelling	Selectie verslaving
BlijfGroep (Bg)	- niet geregistreerd -
GGz Centraal Meerkanten (GcA)	Op basis van ICD-diagnose(s)
GGz Centraal Meregaard (GcB)	Op basis van DSM-diagnose(s)
IrisZorg (Iz)	Op basis van kolom 'verslaving'
Kwintes (Kw)	Op basis van meerdere kolommen 'verslaving'
Leger des Heils (Lh)	Op basis van meerdere kolommen 'verslaving'
Maatschappelijke Dienstverlening (Md)	Op basis van problematiek
MEE IJsseloevers (Mij)	- niet geregistreerd -
Openbaar Ministerie (Om)	- niet geregistreerd -
Politie (Po)	- niet geregistreerd -
Reclassering (Rc)	Op basis van problematiek
Tactus (Ta)	Op basis van kolom 'eerste middel' en 'tweede middel'
Tikvah (Ti)	Op basis van kolom 'verslaving'
Vangnet & Advies GGD (Va)	Op basis van kolom 'verslaving'
De Waag (Wa)	Op basis van meerdere kolommen 'verslaving'
Waypoint (Wp)	Op basis van kolom 'verslaving'
Zorggroep Almere (Za)	Op basis van problematiek
Zorggroep Oude en Nieuwe Land (Zo)	- niet geregistreerd -

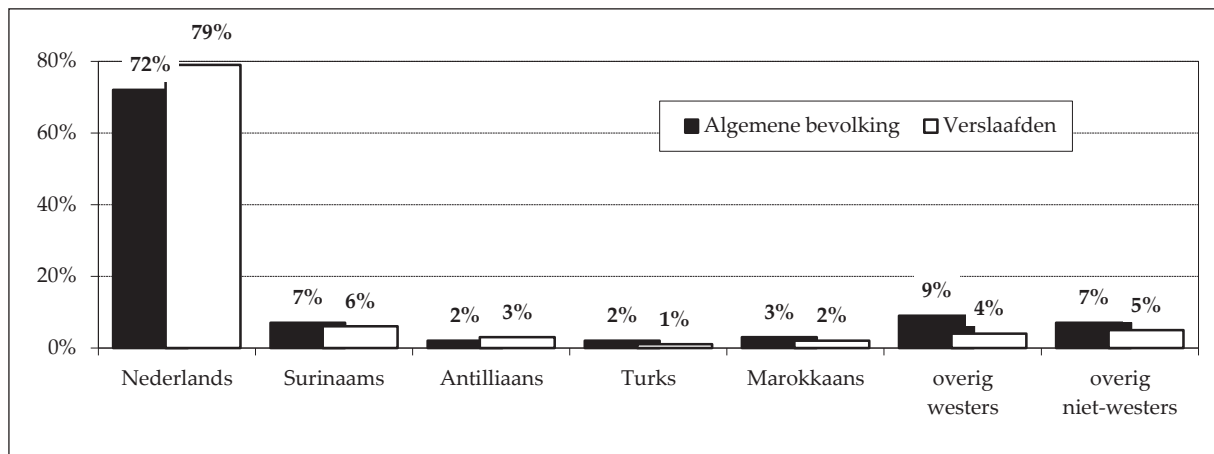
In totaal zijn **3 439 unieke personen** in 2012 bij de deelnemende instanties geregistreerd als **verslaafd**. Ten opzichte van 2011 komt dat neer op een lichte daling van -3%. Zie verder Hoofdstuk 4 voor trends in aantallen en profiel. De meesten zijn man (72%). Er is een forse variatie in leeftijd, van minderjarig tot bejaard. De gemiddelde leeftijd is **40 jaar**. Ruim driekwart van de verslaafden is autochtoon Nederlands. Vergeleken met de algemene bevolking van Flevoland zijn de verslaafden vaker autochtoon Nederlands en wat minder vaak van overig westerse afkomst.<sup>11</sup>

---

bonden problematiek als intoxicatie en misbruik tot de categorie verslaving. Hoewel dat volgens officiële psychiatrische criteria dus niet mag, worden personen met deze problematiek in de praktijk over het algemeen wel als verslaafd aangeduid.

<sup>11</sup> Cijfers van de algemene bevolking Flevoland (1 januari 2012) afkomstig van CBS Statline.

**Figuur 3.3 Etniciteit verslaafden en algemene bevolking Flevoland**



Bij ruim de helft van de verslaafden is sprake van alcoholafhankelijkheid, ruim een kwart is verslaafd aan softdrugs en ruim één op de vijf aan harddrugs. Combinaties van verslaving aan deze middelen komen ook voor (73 personen, 2% van de verslaafden) en in totaal zijn 2 930 personen (85% van de verslaafden) verslaafd aan één of meer van deze drie middelen. Bij de overige 509 verslaafden (15%) is sprake van een ander type verslaving (bijvoorbeeld medicijnen, tabak, gokken, bellen, gamen, etc.) of is het soort verslaving of middel onbekend of niet gespecificeerd.

Bijna de helft van de verslaafden is afkomstig uit Almere en één op de vijf uit Lelystad. Verhoudingsgewijs kennen Almere en Dronten wat meer vrouwelijke verslaafden en Almere en Lelystad wat meer allochtone verslaafden; toch zijn in alle gemeenten mannelijke en autochtoon Nederlandse verslaafden duidelijk in de meerderheid. Urk valt op vanwege het hoogste percentage mannen en een fors lagere gemiddelde leeftijd (32 jaar). Waypoint, een van de deelnemende instanties op het gebied van verslaving op Urk, werkt veel met jongeren en jongvolwassenen. Ook gaat het op Urk relatief vaak om harddrugs en alcohol, en minder om softdrugs. Almere heeft zowel in absolute aantallen als qua percentage de meeste softdrugverslaafden.



**Tabel 3.4      Overzicht verslaafden**

	ALM	LST	DRT	NOP	URK	ZWL	buiten Flevoland	Totaal
<b>Geslacht</b>								
man	69%	73%	68%	74%	82%	71%	74%	72%
	1 120	515	104	162	46	41	452	2 459
vrouw	31%	27%	32%	26%	18%	29%	26%	29%
	494	190	48	57	10	17	160	980
<b>Leeftijd</b>								
jonger dan 20	8%	5%		5%	10%	3%	1%	6%
	128	38		10	5	2	6	189
20 t/m 29	22%	22%	30%	26%	44%	28%	20%	23%
	362	158	46	56	21	16	120	783
30 t/m 39	23%	24%	23%	17%	23%	21%	27%	23%
	370	170	35	37	11	12	164	804
40 t/m 49	21%	22%	18%	24%	15%	22%	27%	23%
	345	158	27	52	7	13	165	775
50 t/m 59	18%	16%	20%	19%	2%	17%	18%	18%
	295	111	30	41	1	10	110	603
60 en ouder	7%	10%	9%	11%	6%	9%	8%	8%
	114	69	14	23	3	5	47	276
<b>Etniciteit</b>								
Nederlands	70%	80%	86%	88%	98%	92%	94%	79%
	1 078	521	116	165	55	48	567	2 569
Surinaams	10%	5%		1%			1%	6%
	146	32		2			6	187
Antilliaans	4%	4%	2%	1%			0%	3%
	58	24	2	2			2	89
Turks	10%	2%	4%	1%	2%		1%	1%
	14	10	5	2	1		4	36
Marokkaans	3%	3%					0%	2%
	53	17					2	72
overig westers	5%	4%	3%	3%		4%	2%	4%
	78	27	4	5		2	10	128
overig niet-westers	8%	3%	6%	6%		4%	2%	5%
	117	20	8	12		2	13	172
<b>Middel</b>								
harddrugs	22%	25%	18%	22%	39%	12%	17%	22%
	351	174	28	49	22	7	103	739
softdrugs	34%	31%	24%	28%	9%	21%	19%	29%
	550	215	36	62	5	12	116	1 007
alcohol	52%	49%	59%	45%	63%	48%	65%	54%
	845	344	89	99	35	28	395	1 845
<b>Totaal</b>								
	47%	21%	4%	6%	2%	2%	18%	100%
	1 614	705	152	219	56	58	612	3 439

*Aantallen tellen niet altijd op tot het totaal wegens missende gegevens (zie pag. 22/23).*

De grootste aantallen verslaafden zijn geregistreerd bij GGz Centraal Meerkanten en Tactus; daarna volgen GGz Centraal Meregaard, Kwintes en Leger des Heils. Van de in totaal 3 439 verslaafden komen er 1 135 voor in de registraties van meerdere instanties: 785 bij twee, 243 bij drie en 107 bij vier of meer instanties. De **overlap tussen instanties** wat betreft verslaafden bedraagt daarmee **33%**.

Verreweg de meeste overlap vinden we tussen de twee instanties waar ook de meeste verslaafden zijn geregistreerd: GGz Centraal Meerkanten en Tactus delen 237 verslaafden. Dat wil zeggen dat 237 verslaafden in 2012 in contact zijn geweest met zowel GGz Centraal Meerkanten als Tactus. Daarmee was 18% (237/1350) van de verslaafde cliënten van GGz Centraal Meerkanten ook bij Tactus in behandeling en ontving 20% (254/1301) van de verslaafde cliënten van Tactus ook hulp van GGz Centraal Meerkanten. Het contact met beide instellingen hoeft niet tegelijkertijd plaats te hebben gevonden; er kan sprake zijn geweest van opeenvolgende behandelingen. Als we kijken naar de in- en uitstroomdata van deze cliënten, dan blijkt echter dat het in de meeste gevallen om (deels) synchrone trajecten ging.

Verslaafde cliënten van GGz Centraal Meerkanten waren ook vaak geregistreerd bij Kwintes (171 verslaafden) of GGz Centraal Meregaard (136 verslaafden), maar toch is 62% van de verslaafde cliënten van GGz Centraal Meerkanten binnen hetzelfde kalenderjaar niet bekend bij de andere deelnemende instanties van de Flevomonitor. Iets vergelijkbaars geldt voor Tactus: in absolute zin is er veel overlap met andere deelnemende instanties, maar toch is ruim de helft van de cliënten van Tactus (56%) niet bekend bij de andere instanties.<sup>12</sup>

Procentueel gezien is de overlap met andere instanties het hoogst bij de verslaafde cliënten van Reclassering (98%), Zorggroep Almere (89%) en Leger des Heils (80%). De meeste verslaafde cliënten van deze instanties zijn dus ook bekend bij andere instanties; vooral verslavingshulpverlening en geestelijke gezondheidszorg. Instanties die 100% overlap scoren, registreren zelf geen verslaving. Dat de cliënten bij deze instanties toch als verslaafden zijn geïdentificeerd, is te danken aan de koppeling met de registratie van andere instanties, waar de betreffende personen wel als verslaafd stonden geregistreerd. Zoals eerder gezegd, zijn instanties die geen verslaving registreren niet noodzakelijkerwijs onwetend over verslavingsproblematiek onder cliënten, de informatie is alleen niet uit het digitale systeem te halen.

---

<sup>12</sup> Ruim de helft van alle verslaafde cliënten van Tactus. Verderop zullen we zien dat vrijwel alle (verslaafde) dak- en thuisloze cliënten van Tactus wel bij andere instanties bekend zijn (pag. 37).

Tabel 3.5 Overlap tussen instanties – verslaafden

	Bg	GcA	GcB	Iz	Kw	Lh	Md	Mij	Om	Po	Rc	Ta	Ti	Va	Wa	Wp	Za	Zo
Bg	9	13	0	3	1	0	17	2	11	0	4	5	0	3	0			
GcA	9	136	8	161	85	6	23	19	237	2	45	20	3	17	1			
GcB	13	136	1	171	56	0	7	6	115	0	26	15	0	38	0			
Iz	0	8	1	5	6	0	3	2	8	1	0	2	0	0	0			
Kw	3	161	171	5	42	1	8	1	90	2	21	10	0	6	1			
Lh	3	85	56	6	42	2	14	14	158	0	52	27	0	22	1			
Md	1	6	0	1	2	0	0	3	4	0	1	1	0	0	0			
Mij	0	23	7	3	8	14	0	3	29	1	8	3	0	3	0			
Om	1	9	4	0	1	8	0	14	15	0	1	4	0	1	0			
Po	17	38	23	2	7	30	3	6	52	0	14	22	0	7	2			
Rc	2	19	6	2	1	14	1	3	26	0	5	18	0	0	1			
Ta	11	237	115	8	90	158	4	29	36	0	54	34	3	44	1			
Ti	0	2	0	1	2	0	0	1	0	0	0	0	0	0	0			
Va	4	45	26	0	21	52	1	8	54	0	4	4	0	13	2			
Wa	5	20	15	2	10	27	1	3	34	0	4	0	0	5	0			
Wp	0	3	0	0	0	0	0	0	3	0	0	0	0	0	0			
Za	3	17	38	0	6	22	0	3	44	0	13	5	0	0	0			
Zo	0	1	0	0	1	1	0	0	1	1	2	0	0	0	0			
<b>Verslaafden bij instantie</b>																		
	32	1 350	657	31	465	368	23	58	28	104	66	1 301	9	189	239	35	97	4
<b>Bekend bij andere instantie(s)</b>																		
	100%	38%	58%	55%	73%	80%	48%	100%	100%	100%	98%	44%	44%	71%	47%	17%	89%	100%
	32	516	383	17	341	294	11	58	28	104	65	576	4	134	113	6	86	4

Bg	GcA	GcB	Iz	Kw	Lh	Md	Mij	Om	Po	Rc	Ta	Ti	Va	Wa	Wp	Za	Zo
BlijfGroep	GGz Centraal Meerkanten	GGz Centraal Meregaard	IrisZorg	Kwintes	Leger des Heils	Maatschappelijke dienstverlening	MEE IJsseloevers	Openbaar Ministerie	Politie	Reclassering	Tactus	Tikvah	Vangnet & Advies	De Waag	Waypoint	Zorggroep Almere	Zorggroep Oude en Nieuwe Land

## Dak- en thuisloosheid

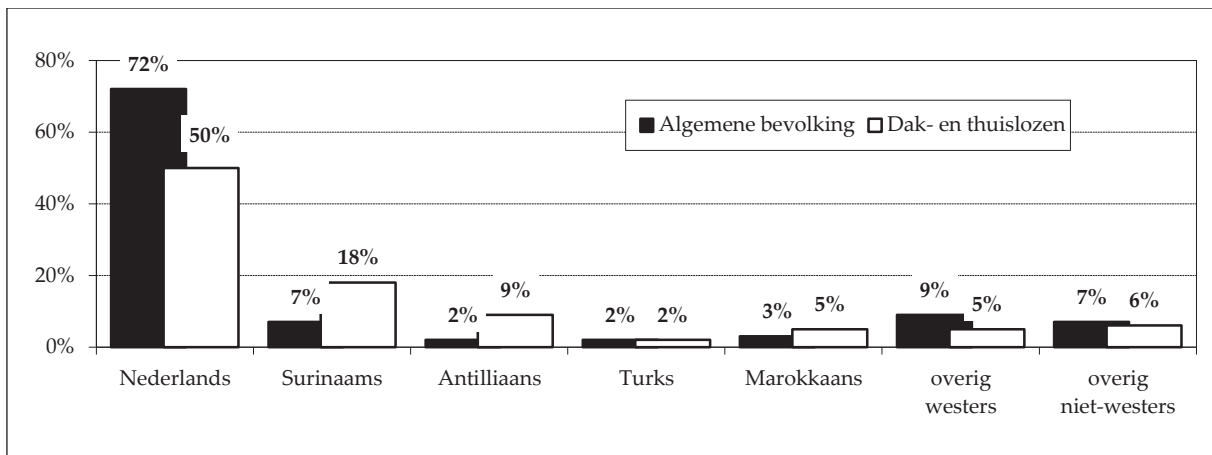
Bij een aantal instanties (IrisZorg, Kwintes, Leger des Heils en Tikvah) impliceert de aard van de instelling of een afdeling ervan dat personen als dak- of thuisloos aangemerkt kunnen worden. Het gaat daarbij om voorzieningen die specifiek gericht zijn op dak- en thuislozen, zoals nachtopvang of begeleid wonen.

De geleverde registratiebestanden van Vangnet & Advies en Waypoint bevatten een kolom getiteld 'dakloosheid' waarin (indien van toepassing) het type dakloosheid is gespecificeerd. Maatschappelijke Dienstverlening registreert dakloosheid alleen als er sprake is van feitelijke dakloosheid (voor definitie, zie pag. 39). GGz Centraal Merregaard registreert dakloosheid als een DSM as IV diagnose. Uit de door MEE IJsseloevers, GGz Centraal Meerkanten, Tactus en De Waag geleverde gegevens kan dak- en thuisloosheid alleen afgeleid worden uit de woonsituatie. BlijfGroep registreert onder leefsituatie weliswaar verblijf in residentiële instellingen, maar daarbij wordt geen onderscheid gemaakt tussen vrouwenopvang en maatschappelijke opvang (de eerste wordt niet tot de dak- en thuislozenopvang gerekend). Openbaar Ministerie, Politie, Zorggroep Almere en Zorggroep Oude en Nieuwe Land registreren helemaal geen dak- en thuisloosheid. Hierbij geldt dezelfde nuancering als bij verslaving: 'niet geregistreerd' houdt in dat de informatie niet uit het registratiesysteem te halen valt; niet dat de problematiek nooit wordt opgemerkt of geen rol speelt in de hulpverlening.

Instelling	Selectie dak- en thuisloosheid
BlijfGroep (Bg)	- niet geregistreerd -
GGz Centraal Meerkanten (GcA)	Op basis van woonsituatie
GGz Centraal Merregaard (GcB)	Op basis van DSM as IV diagnose
IrisZorg (Iz)	Op basis van voorziening
Kwintes (Kw)	Op basis van voorziening
Leger des Heils (Lh)	Op basis van voorziening i.c.m. kolom 'dakloosheid' en woonsituatie
Maatschappelijke Dienstverlening (Md)	Op basis van problematiek
MEE IJsseloevers (Mij)	Op basis van woonsituatie
Openbaar Ministerie (Om)	- niet geregistreerd -
Politie (Po)	- niet geregistreerd -
Reclassering (Rc)	- niet geregistreerd -
Tactus (Ta)	Op basis van woonsituatie
Tikvah (Ti)	Op basis van voorziening
Vangnet & Advies GGD (Va)	Op basis van kolom 'dakloosheid'
De Waag (Wa)	Op basis van woonsituatie
Waypoint (Wp)	Op basis van kolom 'dakloosheid'
Zorggroep Almere (Za)	- niet geregistreerd -
Zorggroep Oude en Nieuwe Land (Zo)	- niet geregistreerd -

In totaal staan bij de deelnemende instanties **2 553 unieke personen** geregistreerd als **dak- of thuisloos**. Ten opzichte van 2011 is dat aantal min of meer stabiel; een lichte toename van +2%. Zie verder Hoofdstuk 4 voor trends in aantallen en profiel. Ruim een derde is vrouw. De meesten zijn twintigers, dertigers en veertigers. De gemiddelde leeftijd is **39 jaar**. De helft van de dak- en thuislozen is allochtoon. Daarmee zijn allochtonen, in vergelijking met de algemene bevolking van Flevoland, flink oververtegenwoordigd bij de dak- en thuislozen. Dat geldt vooral voor Surinamers en Antillianen.

**Figuur 3.6** Etniciteit dak- en thuislozen en algemene bevolking Flevoland



De meeste dak- en thuislozen zijn te vinden in de gemeente Almere (64%), op grote afstand gevolgd door Lelystad (21%). Zeewolde is de enige gemeente waar vrouwelijke dak- en thuislozen in de meerderheid zijn en Almere de enige gemeente met een meerderheid aan allochtone dak- en thuislozen. In Dronten en Noordoostpolder (42 jaar) ligt de gemiddelde leeftijd iets hoger dan in Almere, Lelystad en Zeewolde (37 á 38 jaar). De dak- en thuislozen op Urk zijn gemiddeld nog jonger dan dat (32 jaar), maar daarbij gaat het om dusdanig kleine aantallen, dat dat gemiddelde eigenlijk niet veel zegt.

**Tabel 3.7      Overzicht dak- thuislozen**

	ALM	LST	DRT	NOP	URK	ZWL	buiten Flevoland	Totaal
<b>Geslacht</b>								
man	63%	66%	60%	64%	60%	38%	56%	63%
	963	326	39	69	3	6	96	1 617
vrouw	37%	34%	40%	36%	40%	62%	44%	37%
	572	165	26	39	2	10	76	932
<b>Leeftijd</b>								
jonger dan 20	3%	2%	2%	2%	20%		3%	3%
	39	9	1	2	1		5	63
20 t/m 29	31%	32%	20%	26%	40%	33%	33%	31%
	478	156	13	28	2	5	56	781
30 t/m 39	24%	24%	24%	18%	20%	27%	20%	23%
	371	115	16	19	1	4	34	594
40 t/m 49	21%	21%	20%	21%	20%	27%	21%	21%
	328	104	13	23	1	4	36	545
50 t/m 59	13%	13%	23%	19%		7%	15%	14%
	201	62	15	20		1	25	345
60 en ouder	8%	9%	12%	15%		7%	9%	9%
	117	42	8	16		1	16	216
<b>Etniciteit</b>								
Nederlands	43%	61%	84%	79%		77%	53%	50%
	602	258	36	63		10	80	1 135
Surinaams	20%	14%		1%			18%	18%
	283	58		1			31	398
Antilliaans	10%	7%		6%			8%	9%
	136	29		5			13	194
Turks	1%	2%	2%	1%			1%	2%
	19	8	1	1			2	34
Marokkaans	6%	4%	9%				4%	5%
	80	17	4				7	113
overig westers	6%	8%	2%	4%		8%	7%	6%
	78	34	1	3		1	12	137
overig niet-westers	14%	5%	2%	9%	100%	15%	9%	12%
	194	20	1	7	1	2	16	269
<b>Totaal</b>								
	64%	21%	3%	4%	0%	1%	7%	100%
	1 535	492	66	108	5	17	172	2 553

*Aantallen tellen niet altijd op tot het totaal wegens missende gegevens (zie pag. 22/23).*

*NB: Van de dak- en thuislozen in de gemeenten Dronten, Noordoostpolder, Urk en Zeewolde is (net als in 2011) van 24% tot 80% van de dak- en thuislozen de etniciteit onbekend wegens ontbrekende registratiegegevens. Percentages voor deze gemeenten zijn daarom grijs weergegeven en moeten terughoudend worden geïnterpreteerd.*

Verreweg het grootste aantal dak- en thuislozen is te vinden in de registratie van het Leger des Heils, op flinke afstand gevolgd door Kwintes. Van de 2 553 dak- en thuislozen komen 1 009 voor in de registraties van meerdere instanties (686 bij twee, 220 bij drie en 103 bij vier of meer). De overlap tussen instanties bedraagt daarmee 40%.

In absolute aantallen zijn het ook de dak- en thuisloze cliënten van het Leger des Heils die het vaakst tevens geregistreerd zijn bij andere instanties, waaronder Tactus (158), Zorggroep Almere (156), GGz Centraal Mergaard (154), GGz Centraal Meerkanten (123) en Vangnet & Advies (117). In totaal is meer dan één op de drie van de cliënten van het Leger des Heils (37%) ook in registraties van andere deelnemende instanties terug te vinden. Andersom heeft dus bijna twee derde van de cliënten van het Leger des Heils (63%) géén contact met andere instanties.<sup>13</sup> Dak- en thuislozen geregistreerd bij Tactus (96%), De Waag (96%), GGz Centraal Mergaard (91%) en MEE IJsseloevers (91%) hebben daarentegen vrijwel allemaal ook contact met andere instanties. Instanties die een overlap van 100% laten zien, registreren zelf geen dak- en thuisloosheid. Deze cliënten zijn op basis van de koppeling met de registratie van andere instanties, waar wel dak- en thuisloosheid is geregistreerd, toch als dak- en thuisloos geïdentificeerd. Nogmaals, instanties die geen dak- en thuisloosheid registreren niet noodzakelijkerwijs onwetend over deze problematiek onder cliënten.

---

<sup>13</sup> Twee derde van alle dak- en thuisloze cliënten van het Leger des Heils. Eerder zagen we al dat van de (dak- en thuisloze) verslaafde cliënten wel de meerderheid (80%) bij andere instanties bekend is (pag. 32).

Tabel 3.8 Overlap tussen instanties – dak- en thuislozen

	Bg	GcA	GcB	Iz	Kw	Lh	Md	Mij	Om	Po	Rc	Ta	Ti	Va	Wa	Wp	Za	Zo
Bg		3	10	1	5	37	1	0	1	27	1	3	1	7	1	0	16	0
GcA	3		43	9	142	123	4	10	2	13	8	54	3	27	4	0	10	3
GcB	10	43		2	133	154	0	6	2	18	3	36	0	21	8	0	25	0
Iz	1	9	2		6	9	0	4	0	3	1	4	0	1	1	0	4	0
Kw	5	142	133	6		76	3	11	0	11	2	54	1	27	8	0	13	3
Lh	37	123	154	9	76		11	49	13	92	26	158	0	117	40	0	156	5
Md	1	4	0	0	3	11		1	0	5	1	1	0	3	0	0	3	0
Mij	0	10	6	4	11	49	1		0	4	2	5	1	12	3	0	6	0
Om	1	2	2	0	0	13	0	0		9	9	4	0	0	2	0	0	0
Po	27	13	18	3	11	92	5	4	9		17	18	1	13	8	0	13	3
Rc	1	8	3	1	2	26	1	2	9	17		12	0	3	5	0	0	0
Ta	3	54	36	4	54	158	1	5	4	18	12		0	26	6	0	14	0
Ti	1	3	0	0	1	0	0	1	0	1	0	0		1	0	0	0	0
Va	7	27	21	1	27	117	3	12	0	13	3	26	1		4	0	27	1
Wa	1	4	8	1	8	40	0	3	2	8	5	6	0	4		0	6	0
Wp	0	0	0	0	0	0	0	0	0	0	0	0	0	0	0		0	0
Za	16	10	25	4	13	156	3	6	0	13	0	14	0	27	6	0		0
Zo	0	3	0	0	3	5	0	0	0	3	0	0	0	1	0	0	0	
<b>Dak- en thuislozen bij instantie</b>																		
	48	260	296	36	492	1 872	41	70	14	107	32	222	22	271	52	0	184	9
<b>Bekend bij andere instantie(s)</b>																		
	100%	100%	91%	50%	67%	37%	44%	91%	100%	100%	100%	96%	27%	62%	96%	0%	100%	100%
	48	259	270	18	329	695	18	64	14	107	32	214	6	167	50	0	184	9

Bg	GcA	GcB	Iz	Kw	Lh	Md	Mij	Om	Po	Rc	Ta	Ti	Va	Wa	Wp	Za	Zo
BlijfGroep													Tikvah				
GGz Centraal Meerkanten							MEE IJsseloevers						Vangnet & Advies				
GGz Centraal Meregaard							Openbaar Ministerie						De Waag				
IrisZorg							Politie						Waypoint				
Kwintes							Reclassering						Zorggroep Almere				
Leger des Heils							Tactus						Zorggroep Oude en Nieuwe Land				



## Vier groepen dak- en thuislozen

In het landelijke Plan van Aanpak Maatschappelijke Opvang wordt onderscheid gemaakt tussen feitelijk daklozen, residentieel daklozen, dreigend daklozen en zwerfjongeren.<sup>14</sup> Sinds 2007 worden de dak- en thuislozen in de Flevomonitor volgens de beschrijvingen in dit beleidsplan ingedeeld. Sinds 2010 wordt voor de groep zwerfjongeren de door de toenmalige Minister voor Jeugd en Gezin aangepaste definitie gehanteerd.<sup>15</sup>

### • Feitelijk daklozen

Feitelijke daklozen zijn personen die niet beschikken over een eigen woonruimte en voor een slaapplek ten minste één nacht in de maand zijn aangewezen op buiten slapen (in de openlucht of in overdekte openbare ruimten) of binnen slapen (in passantenverblijven van de maatschappelijke opvang, eendaagse noodopvang, of bij vrienden, kennissen of familie) zonder vooruitzichten op een slaapplek voor de daarop volgende nacht.<sup>16</sup> Bij de deelnemende instanties zijn **261 unieke personen** geregistreerd als **feitelijk dakloos**. Dit zijn:

- Cliënten (≥ 23 jaar) van de Leger des Heils Dag- en Nachtopvang, tenzij de registratie aangeeft dat zij wel over huisvesting beschikken.
- Cliënten (≥ 23 jaar) van het Leger des Heils 50|50, Grijs Genoegen, en Noodopvang Perspectief, mits die volgens de registratie geen huisvesting hebben.
- Alle andere personen (≥ 23 jaar) waarbij de kolom 'dakloosheid' in de registratie, de woonsituatie of de problematiek feitelijke dakloosheid aangeeft ('zwervend', 'op straat', etc.).

### • Residentieel daklozen

Dit zijn personen die als bewoner staan ingeschreven bij instellingen voor maatschappelijke opvang (internaten en sociale pensions, woonvoorzieningen op basis van particulier initiatief dat zich richt op semi-permanente bewoning

---

<sup>14</sup> Daan Heineke, Ronald Bosker & Anna van Deth (2007) *Stappenplan Stedelijk Kompas. Intensivering van de aanpak van dakloosheid*. Den Haag: VNG.

<sup>15</sup> Minister voor Jeugd en Gezin in een brief aan de Tweede Kamer, 24 juni 2010 (DMO/SSO-2995315) en Ministerie van Volksgezondheid, Welzijn en Sport (2011) *Zwerfjongeren in Nederland: een heldere definitie*. Den Haag: Ministerie van VWS.

<sup>16</sup> In de Flevomonitor is daar een leeftijdsgrens aan toegevoegd (≥ 23 jaar) om deze groep van de zwerfjongeren te kunnen onderscheiden.

door daklozen en particuliere commerciële pensions waar voornamelijk daklozen wonen).<sup>16</sup> Bij de deelnemende instanties zijn **832 unieke personen** geregistreerd als **residentieel dakloos**. Dit zijn:

- Cliënten (≥ 23 jaar) van IrisZorg Begeleid Wonen, IrisZorg Beschermd Wonen, IrisZorg Crisisopvang, Kwintes Begeleid Wonen, Kwintes Beschermd Wonen, Kwintes Noodopvang, Leger des Heils Begeleid Wonen, Domus, (voor zover niet feitelijk dakloos), Noodopvang Perspectief (idem), Room4U, Vast en Verder, Zij Aan Zij en Tikvah Woonbegeleiding.
- Alle andere personen (≥ 23 jaar) waarbij de kolom 'dakloosheid' in de registratie of de woonsituatie residentiële dakloosheid aangeeft ('begeleid woonproject', 'tehuis voor daklozen', etc.).

- **Dreigend daklozen**

Eenzijds wordt met dreigend daklozen bedoeld op zelfstandig wonende 'verkommerden en verloederden': een groep die nog min of meer zelfstandig woont en waarbij sprake is van een ernstige multi-probleemsituatie. Bij deze groep speelt langdurige zorgafhankelijkheid als gevolg van een combinatie van psychiatrische problemen, verslavingsproblemen, veelpleging en zorgmijding. Daarnaast worden ook ex-gedetineerden en ex-patiënten uit de intramurale geestelijke gezondheidszorg, verslavingszorg of gehandicaptenzorg tot de dreigend daklozen gerekend, wanneer zij na ontslag niet over huisvesting beschikken en een zorgvraag hebben. Deze groep is in de registraties echter niet als dreigend dakloos te herkennen. Zodra deze personen na ontslag zonder onderdak op straat staan, zijn zij feitelijk dakloos. Bij de deelnemende instanties zijn **695 unieke personen** geregistreerd als **dreigend dakloos**. Dit zijn:

- Cliënten van Kwintes Bemoeizorg, Tikvah Ambulante Hulpverlening, Leger des Heils 10 Voor Toekomst, Dag- en Nachtopvang en Grijs Genoegen die wel over onderdak beschikken of volgens de registratie dreigend dakloos zijn.
- Cliënten van Vangnet & Advies, die aldaar geregistreerd zijn als dreigend dakloos.

Bij de identificatie van deze dreigend daklozen is niet expliciet geselecteerd op de in de omschrijving genoemde 'multi-probleemsituatie', 'veelpleging' of 'zorgmijding'. Gezien de aard van de instanties wordt dergelijke problematiek impliciet verondersteld bij deze personen.

## • Zwerfjongeren

De definitie van deze groep luidt sinds 2010: “Zwerfjongeren zijn feitelijk of residentieel daklozen onder de 23 jaar met meervoudige problemen.” De belangrijkste wijziging ten opzichte van de voorgaande definitie is een verlaging van de leeftijdsgrens van 25 naar 23 jaar. Daarnaast wordt er een expliciete uitzondering gemaakt voor jongeren die staan ingeschreven bij begeleid wonen, beschermd wonen of soortgelijke voorzieningen.<sup>17,18</sup> Bij de deelnemende instanties zijn **50 unieke personen** geregistreerd als **zwerfjongeren**. Dit zijn:

- Feitelijk daklozen zoals hiervoor beschreven, maar dan jonger dan 23 jaar.
- Cliënten onder de 23 jaar van IrisZorg Crisisopvang, Kwintes Noodopvang en Leger des Heils Noodopvang Perspectief.
- Cliënten onder de 23 jaar van Vangnet & Advies, die aldaar geregistreerd zijn als zwerfjongere.

De definitie van zwerfjongeren maakt ook een expliciete uitzondering voor jongeren die met hun ouder(s) in de opvang terecht zijn gekomen. In de registraties van de deelnemende instanties zijn dergelijke jongeren echter niet te onderscheiden van de ‘echte’ zwerfjongeren.

Net als bij de dreigend daklozen is ook bij de zwerfjongeren niet geselecteerd op ‘meervoudige problematiek’, maar deze wordt verondersteld aanwezig te zijn bij de door ons als dak- en thuisloos betitelde jongeren. Bij de aanpassing van de definitie van zwerfjongeren zei de toenmalig Minister daarover ook: “Voor meervoudige problemen geldt dat het voldoende is wanneer sprake is van een vermoeden van meervoudige problematiek.”<sup>19</sup>

Hiernaast zijn er **894** unieke personen in de registratie die wel als dak- en thuisloos zijn aangemerkt, maar waarvan niet duidelijk is tot welke van de vier groepen ze behoren. In een aantal gevallen is de leeftijd onbekend, zodat de persoon niet kan worden ingedeeld bij de zwerfjongeren (< 23 jaar) dan wel feitelijk of residentieel

---

<sup>17</sup> In de Flevomonitor zijn dat IrisZorg Begeleid (Zelfstandig) Wonen en Beschermd Wonen, Kwintes Beschermd Wonen en Zwerfjongeren, Leger des Heils afdelingen Begeleid Wonen, Domus, Kamers met Kansen, Room4U, Vast en Verder en Zij aan Zij, en Tikvah Woonbegeleiding.

<sup>18</sup> Deze uitsluiting heeft overigens de wat merkwaardige situatie tot gevolg dat bijvoorbeeld een 25-jarige in een begeleid wonenproject wél als (residentieel) dak- en thuisloze wordt aangemerkt, maar een 20-jarige níet (want geen zwerfjongere).

<sup>19</sup> Minister voor Jeugd en Gezin in een brief aan de Tweede Kamer, 24 juni 2010 (DMO/SSO-2995315).

daklozen ( $\geq 23$  jaar). Daarnaast geven de geregistreerde gegevens niet altijd uitsluitend: bijvoorbeeld een DSM as IV diagnose van dakloosheid (code 51) bij GGz Centraal Mergaard kan zowel feitelijke als residentiële dakloosheid betreffen. Bij het Leger des Heils heeft een grote groep cliënten slechts een postadres en is niet altijd geregistreerd of zij al dan niet over onderdak beschikken. Deze personen zijn gezien de aard van de instelling aangemerkt als dak- en thuislozen, maar kunnen zowel zwerfen als in opvang verblijven (of een intramurale voorziening zoals kliniek of detentie), of zelfs helemaal niet dakloos zijn. Deze houders van postadressen vormen de grootste groep ‘onbekende’ daklozen (851).

**Tabel 3.9 Vier groepen dak- en thuislozen**

	Feitelijk daklozen		Residentiële daklozen		Dreigend daklozen		Zwerf jongeren	
<b>Geslacht</b>								
man	199	76%	506	61%	323	47%	33	66%
vrouw	62	24%	326	39%	372	53%	17	34%
<b>Leeftijd</b>								
jonger dan 20					30	4%	7	14%
20 t/m 29	73	28%	248	30%	187	27%	43	86%
30 t/m 39	74	28%	185	22%	156	23%		
40 t/m 49	65	25%	189	23%	130	19%		
50 t/m 59	34	13%	143	17%	80	12%		
60 en ouder	15	6%	67	8%	110	16%		
<b>Etniciteit</b>								
Nederlands	120	49%	443	60%	258	48%	20	42%
Surinaams	32	13%	104	14%	99	18%	6	13%
Antilliaans	17	7%	53	7%	49	9%	3	6%
Turks	4	2%	7	1%	8	2%	2	4%
Marokkaans	19	8%	28	4%	17	3%	6	13%
overig westers	14	6%	42	6%	39	7%	3	6%
overig niet-westers	39	16%	60	8%	71	13%	8	17%
<b>Gemeente</b>								
Almere	138	60%	406	52%	486	71%	26	57%
Lelystad	60	26%	223	28%	115	17%	11	24%
Dronten	5	2%	36	5%	20	3%	2	4%
Noordoostpolder	6	3%	74	9%	27	4%	4	9%
Urk			2	0%	2	0%	1	2%
Zeewolde			5	1%	8	1%		
Buiten Flevoland	21	9%	39	5%	26	4%	2	4%
<b>Totaal</b>								
	261		832		695		50	

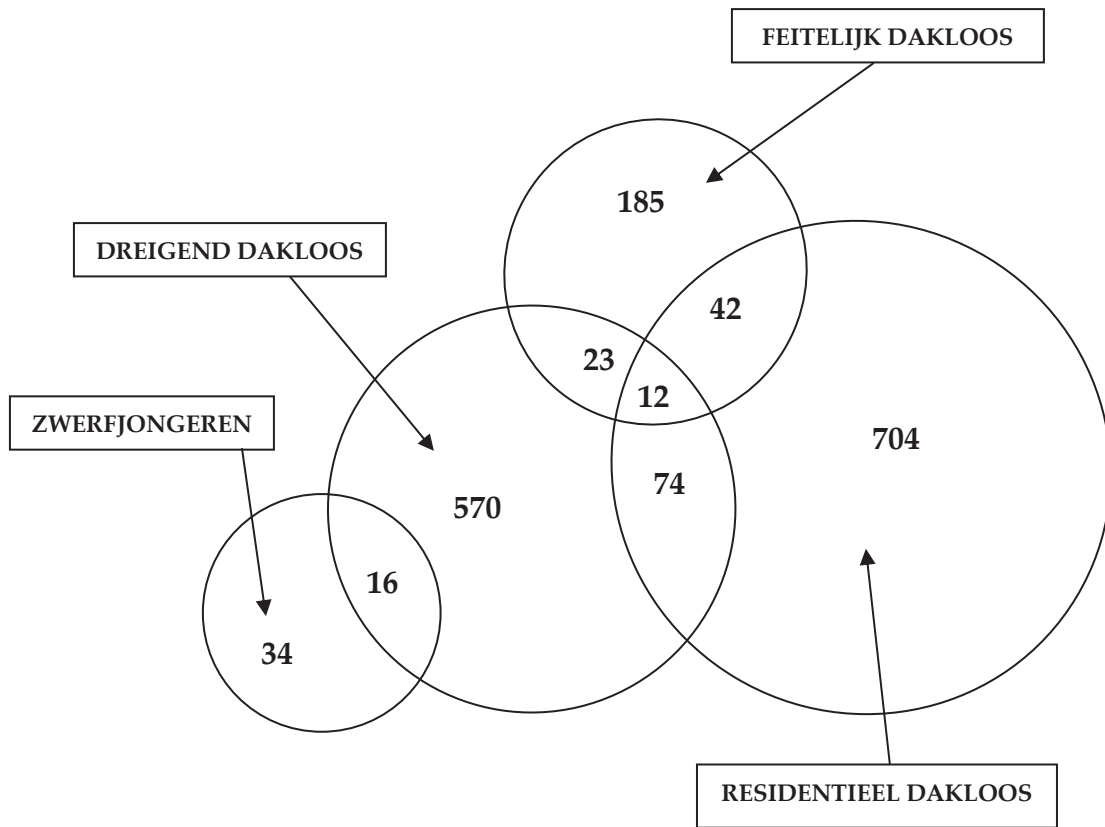
*Aantallen tellen niet altijd op tot het totaal wegens missende gegevens (zie pag. 22/23).*

Afgezien van de hierboven beschreven ‘onbekende’ daklozen, is de groep residentiële daklozen het grootst, gevolgd door de groep dreigend daklozen. Feitelijk daklozen, en zeker zwerfjongeren, zijn er een stuk minder.

Feitelijk daklozen zijn veel vaker mannen dan de overige drie groepen dak- en thuislozen. Residentieel daklozen en zwerfjongeren zijn ook iets vaker man dan vrouw, maar bij de dreigend daklozen zijn vrouwen licht in de meerderheid. Door de gehanteerde definities zijn zwerfjongeren met een gemiddelde leeftijd van 20 jaar uiteraard de jongste groep. Feitelijk, residentieel en dreigend daklozen (gemiddeld 39, 40 en 41 jaar) ontlopen elkaar qua leeftijd niet veel. Bij de residentieel daklozen zijn autochtone Nederlanders in de meerderheid, hoewel ook hier vier op de tien allochtoon is, terwijl in de andere drie groepen iets meer dan de helft allochtoon is. Surinamers vormen meestal de grootste allochtone groep. Over het geheel genomen komt ruim de helft van de dak- en thuislozen uit Almere en ruim een kwart uit Lelystad, maar dreigend daklozen komen verhoudingsgewijs vaker uit Almere en minder vaak in Lelystad.

Hoewel er vanwege de leeftijdsgrens geen **overlap** is tussen zwerfjongeren (< 23 jaar) enerzijds en feitelijk of residentieel daklozen ( $\geq$  23 jaar) anderzijds (voor dreigend daklozen geldt geen leeftijdsgrens), kan een persoon binnen een kalenderjaar toch in meerdere categorieën vallen. Iemand kan bij wijze van spreken op maandag dreigend dakloos zijn, op dinsdag zijn huis kwijtraken en feitelijk dakloos worden, en op woensdag zijn intrek nemen in een sociaal pension en daarmee residentieel dakloos worden.

In absolute aantallen is de overlap het grootst tussen residentieel en dreigend daklozen: 86 personen waren in 2012 zowel dreigend als residentieel dakloos. Dat komt neer op 10% (86/832) van de residentieel daklozen en 12% (86/695) van de dreigend daklozen. De weg lijkt hierbij meestal van dreigende dakloosheid naar residentiële opvang te zijn verlopen. Procentueel gezien is de overlap tussen feitelijke en residentiële dakloosheid groter: één op de vijf feitelijk daklozen ( $54/261 = 21\%$ ) stond in 2012 tevens geregistreerd als residentieel dakloos. In deze gevallen lijkt de feitelijke dakloosheid meestal te zijn voorafgegaan aan residentiële dakloosheid. Toch blijkt (ook uit onderstaande figuur) dat de meeste feitelijk daklozen níet binnen hetzelfde kalenderjaar instromen in de residentiële opvang en tevens dat de meeste dreigend daklozen hun woonruimte níet kwijtraken.



## Huiselijk geweld

Binnen het thema huiselijk geweld focust de Flevomonitor op slachtoffers. De (verdachte) plegers van huiselijk geweld worden in hoofdstuk 5 afzonderlijk besproken.

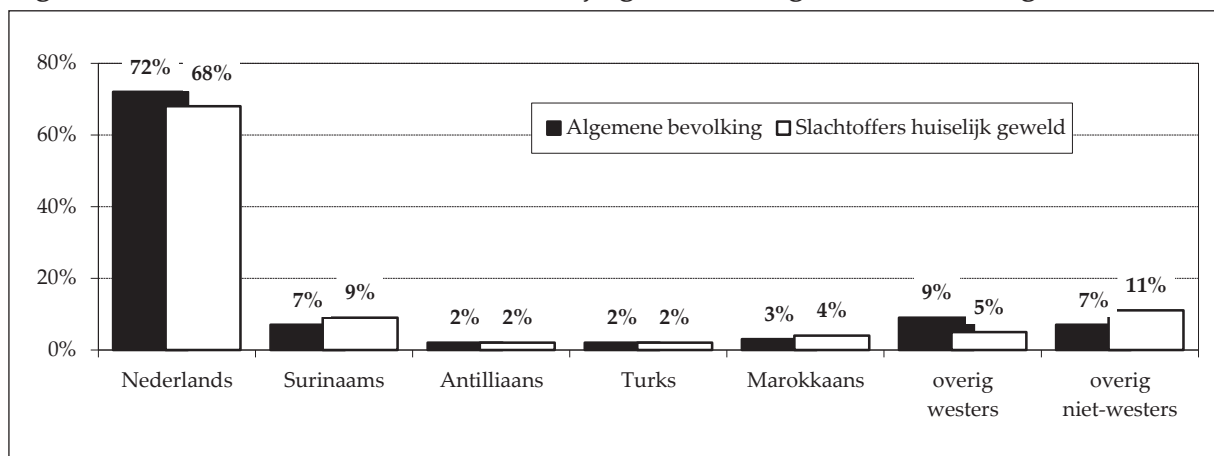
Slachtofferschap van huiselijk geweld is in de geleverde registraties van BlijfGroep, IrisZorg, Reclassering, Tikvah en Waypoint (indien van toepassing) terug te vinden onder de kolom 'huiselijk geweld'. Maatschappelijke Dienstverlening en Zorggroep Almere registreren slachtofferschap van huiselijk geweld onder problematiek. Bij het Leger des Heils is dit ook af te leiden uit geregistreerde problematiek, waarbij 'dreiging met psychisch geweld', 'geweld/mishandeling' en 'vrouwenmishandeling' als slachtofferschap van huiselijk geweld is aangemerkt. In het geleverde bestand van GGz Centraal Meregaard is slachtofferschap afgeleid uit DSM as IV diagnoses 'seksueel of lichamelijk misbruik' en 'verwaarlozing van een kind'. Zorggroep Oude en Nieuwe Land maakte zelf een selectie van slachtoffers van huiselijk geweld uit haar cliëntenbestand. De Politie selecteerde personen die betrokken waren bij incidenten van huiselijk geweld, waarbij – net als in voorgaande edities van de Flevomonitor – degenen die de rol slachtoffer, benadeelde, aangever en/of melder hadden, zijn aangemerkt als slachtoffers.

Registraties van MEE IJsseloevers, GGz Centraal Meerkanten, Openbaar Ministerie, Reclassering, Tactus, Vangnet & Advies en De Waag leveren geen specifieke informatie over slachtofferschap van huiselijk geweld.

<b>Instelling</b>	<b>Selectie slachtofferschap van huiselijk geweld</b>
BlijfGroep (Bg)	Op basis van kolom 'huiselijk geweld'
GGz Centraal Meerkanten (GcA)	- niet geregistreerd -
GGz Centraal Meregaard (GcB)	Op basis van DSM as IV diagnose
IrisZorg (Iz)	Op basis van kolom 'huiselijk geweld'
Kwintes (Kw)	Op basis van kolom 'huiselijk geweld'
Leger des Heils (Lh)	Op basis van problematiek
Maatschappelijke Dienstverlening (Md)	Op basis van problematiek
MEE IJsseloevers (Mij)	- niet geregistreerd -
Openbaar Ministerie (Om)	- niet geregistreerd -
Politie (Po)	Op basis van roltoekenning
Reclassering (Rc)	- niet geregistreerd -
Tactus (Ta)	- niet geregistreerd -
Tikvah (Ti)	Op basis van kolom 'huiselijk geweld'
Vangnet & Advies GGD (Va)	- niet geregistreerd -
De Waag (Wa)	- niet geregistreerd -
Waypoint (Wp)	Op basis van kolom 'huiselijk geweld'
Zorggroep Almere (Za)	Op basis van problematiek
Zorggroep Oude en Nieuwe Land (Zo)	Selectie door instantie

In totaal zijn er in de registraties **2 390 unieke personen** te vinden die geregistreerd staan als **slachtoffer van huiselijk geweld**. Ten opzichte van 2011 is dat een forse stijging van +25%. Zie verder Hoofdstuk 4 voor trends in aantallen en profiel. Het zijn meestal vrouwen, maar zeker niet uitsluitend, ruim een vijfde is man. In ruim de helft van de gevallen gaat het om twintigers of dertigers. De gemiddelde leeftijd is **35 jaar**. Een derde is allochtoon, waarbij Surinaamse en overige niet-westerse allochtonen (o.a. uit Afrika of Midden-Oosten) de grootste groepen vormen. Vergeleken met de algemene bevolking van Flevoland deze etnische groepen oververtegenwoordigd bij de slachtoffers van huiselijk geweld.

**Figuur 3.10 Etniciteit slachtoffers huiselijk geweld en algemene bevolking Flevoland**



Ruim de helft van de slachtoffers van huiselijk geweld komt uit Almere en één op de vijf uit Lelystad. Het percentage vrouwen is in Almere het grootst, terwijl Urk bijna evenveel mannelijke als vrouwelijks slachtoffers kent. In Noordoostpolder zijn de slachtoffers het oudst met gemiddeld 37 jaar; in Dronten het jongst met gemiddeld 34 jaar. Maar slachtoffers van huiselijk geweld van buiten de provincie zijn nog iets jonger dan dat (32 jaar). Zoals te verwachten is op basis van de bevolkingssamenstelling, heeft Almere de meeste allochtone (vooral Surinaamse) slachtoffers van huiselijk geweld en Urk de minste.



Tabel 3.11 Overzicht slachtoffers van huiselijk geweld

	ALM	LST	DRT	NOP	URK	ZWL	buiten Flevoland	Totaal
<b>Geslacht</b>								
man	18%	22%	22%	40%	55%	33%	22%	22%
	193	93	21	91	16	21	39	534
vrouw	82%	78%	78%	60%	45%	67%	79%	78%
	900	337	76	139	13	43	142	1 850
<b>Leeftijd</b>								
jonger dan 20	10%	7%	19%	11%	18%	8%	11%	11%
	108	29	18	24	5	5	20	251
20 t/m 29	26%	34%	18%	23%	18%	23%	32%	26%
	282	145	17	52	5	14	57	624
30 t/m 39	27%	21%	28%	25%	21%	36%	32%	27%
	297	89	27	56	6	22	57	629
40 t/m 49	24%	23%	24%	19%	32%	26%	19%	23%
	258	98	23	43	9	16	35	535
50 t/m 59	11%	9%	8%	14%	11%	3%	4%	10%
	117	39	8	32	3	2	8	231
60 en ouder	3%	6%	4%	7%		5%	2%	4%
	29	26	4	16		3	3	90
<b>Etniciteit</b>								
Nederlands	62%	73%	76%	76%	89%	80%	66%	68%
	643	309	74	167	25	51	118	1 394
Surinaams	13%	7%	1%	1%			7%	9%
	134	31	1	2			12	181
Antilliaans	2%	2%	1%	3%			3%	2%
	23	7	1	6			6	43
Turks	2%	2%	2%	1%		2%	2%	2%
	20	10	2	1		1	4	38
Marokkaans	4%	4%	6%	3%		2%	7%	4%
	46	16	6	6		1	12	89
overig westers	5%	5%	7%	6%		3%	3%	5%
	47	22	7	14		2	5	98
overig niet-westers	12%	6%	6%	11%	11%	14%	12%	11%
	127	26	6	23	3	9	22	216
<b>Totaal</b>								
	52%	20%	5%	11%	1%	3%	9%	100%
	1095	430	97	231	29	65	181	2 390

Aantallen tellen niet altijd op tot het totaal wegens missende gegevens (zie pag. 22/23).

Veruit de grootste aantallen slachtoffers van huiselijk geweld zijn te vinden in de registratie van Politie en BlijfGroep. Dit zijn deels dezelfde personen. In totaal komen 772 van de 2 390 slachtoffers van huiselijk geweld voor in de registraties van meerdere instanties (559 bij twee, 165 bij drie en 48 bij vier of meer). De **overlap tussen instanties** bedraagt daarmee **32%**.

In absolute aantallen vinden we de meeste overlap tussen Politie en BlijfGroep. Ruim één op de drie cliënten van BlijfGroep (378/1010 = 37%) komt ook voor in de politie-

registratie. Andersom is ruim een kwart ( $378/1327 = 28\%$ ) van de bij de politie geregistreerde slachtoffers tevens bij BlijfGroep bekend. Toch is het merendeel van de slachtoffers van huiselijk geweld uit de politieregistratie niet bekend bij BlijfGroep, en vice versa. Dat slachtoffers uit de registratie van BlijfGroep niet allemaal bij Politie bekend zijn, is mogelijk omdat niet alle slachtoffers via Politie bij BlijfGroep terechtkomen, omdat het huiselijk geweld in voorgaande kalenderjaren heeft plaatsgevonden (en dus niet in de politieregistratie van 2012 terug te vinden is), of omdat slachtoffers geen aangifte doen.<sup>20</sup> Maar politiemeldingen van huiselijk geweld worden doorgeleid naar het Steunpunt Huiselijk Geweld (BlijfGroep); dus je zou verwachten dat, andersom, wel alle bij Politie geregistreerde slachtoffers ook in de registratie van BlijfGroep te vinden zouden zijn. Dat dat niet zo is, komt waarschijnlijk deels omdat in de Flevomonitor alle personen die door Politie als slachtoffer, benadeelde, aangever óf melder zijn geregistreerd, worden geclassificeerd als slachtoffer. Deze procedure wordt al vanaf de eerste Flevomonitor 2005 gehanteerd, op aanraden van de politie.<sup>21</sup> Het aantal slachtoffers van huiselijk geweld wordt daarmee overschat, omdat een onbekend aantal getuigen of mensen die namens een ander aangifte doen, als slachtoffer wordt geteld. Het is mogelijk dat Politie een melder registreert die zelf geen slachtoffer is (maar in de Flevomonitor wel als slachtoffer wordt geteld) en BlijfGroep naar aanleiding van die politiemelding alsnog het daadwerkelijke slachtoffer achterhaalt en registreert. Deze ene politiemelding levert daarmee in de Flevomonitor twee geregistreerde slachtoffers op, terwijl er in werkelijkheid één is. Het 'slachtoffer' dat bij Politie werd geregistreerd (de melder), is dan ook niet bekend in de registratie van BlijfGroep, en andersom. Wanneer melders en/of aangevers buiten beschouwing zouden worden gelaten, zou dat echter zeker tot een onderschatting van het aantal slachtoffers leiden. Een groot deel hiervan blijkt namelijk wél bij BlijfGroep als slachtoffer te staan geregistreerd.

Procentueel laten Kwintes, Leger des Heils en Vangnet & Advies de grootste overlap zien. Slachtoffers van huiselijk geweld die contact hebben met deze instanties, zijn meestal ook bekend bij andere instanties (vooral Politie en/of BlijfGroep).

---

<sup>20</sup> Daarnaast bestaat de mogelijkheid dat de projectcode 'huiselijk geweld' niet aan het politiedossier is toegevoegd, waardoor deze gegevens niet worden geselecteerd voor de Flevomonitor.

<sup>21</sup> Zie pag. 53 van: Wouters, M., Benschop, A. & Korf, D.J. (2006) *Flevomonitor 2005; kwetsbare groepen en huiselijk geweld*. Amsterdam: Rozenberg.

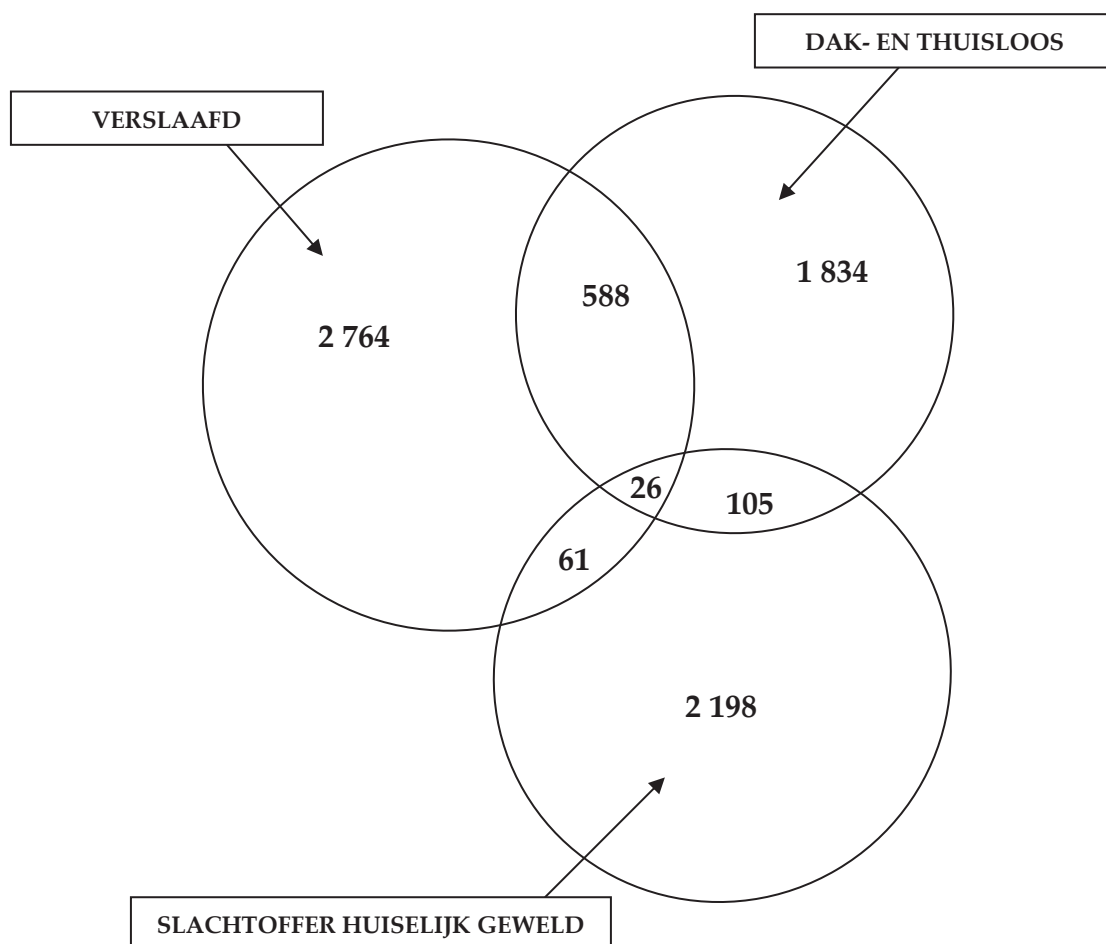
Tabel 3.12 Overlap tussen instanties – slachtoffers van huiselijk geweld

	Bg	GcA	GcB	Iz	Kw	Lh	Md	Mij	Om	Po	Rc	Ta	Ti	Va	Wa	Wp	Za	Zo
Bg	32	44	1	10	42	15	12	2	378	6	11	1	15	12	0	112	2	
GcA	32	6	4	8	7	6	5	1	45	4	5	0	9	2	0	3	16	
GcB	44	6	0	8	14	1	2	0	52	1	9	0	8	1	0	21	0	
Iz	1	4	0	0	2	0	0	0	1	0	0	0	0	0	0	3	0	
Kw	10	8	0	8	4	2	2	0	14	0	0	1	3	0	0	3	5	
Lh	42	7	14	4	4	5	4	1	51	4	4	0	9	1	0	19	5	
Md	15	6	1	0	2	5	5	0	17	0	1	0	2	0	0	1	0	
Mij	12	5	2	0	2	4	5	1	30	3	3	2	1	1	0	4	7	
Om	2	1	0	0	0	1	0	1	6	6	2	0	0	2	0	0	3	
Po	378	45	52	1	14	17	30	6	18	18	20	1	22	12	0	95	47	
Rc	6	4	1	0	0	4	0	3	18	5	5	0	1	6	0	0	8	
Ta	11	5	9	0	0	4	1	3	20	5	5	0	4	0	0	5	3	
Ti	1	0	0	0	1	0	0	2	1	0	0	0	1	0	0	0	0	
Va	15	9	8	0	3	9	2	1	22	1	4	1	0	0	0	7	5	
Wa	12	2	1	0	0	1	0	2	12	6	0	0	0	0	0	1	2	
Wp	0	0	0	0	0	0	0	0	0	0	0	0	0	0	0	0	0	
Za	112	3	21	3	3	19	1	4	95	0	5	0	7	1	0	0	0	
Zo	2	16	0	0	5	5	0	7	47	8	3	0	5	2	0	0	66	
<b>Slachtoffers huiselijk geweld bij instantie</b>																		
	1 010	84	130	13	33	101	107	49	8	1 327	25	29	15	45	19	1	258	191
<b>Bekend bij andere instantie(s)</b>																		
	50%	100%	68%	54%	88%	86%	32%	100%	100%	44%	100%	100%	33%	91%	100%	0%	66%	35%
	507	84	88	7	29	87	34	49	8	578	25	29	5	41	19	0	171	66

Bg	GcA	GcB	Iz	Kw	Lh	Md	Mij	Om	Po	Rc	Ta	Ti	Va	Wa	Wp	Za	Zo
BlijfGroep	GGz Centraal Meerkant	GGz Centraal Meregaard	IrisZorg	Kwintes	Legers des Heils	Maatschappelijke dienstverlening	MEE IJsseloevers	Openbaar Ministerie	Politie	Reclassering	Tactus	Tikvah	Vangnet & Advies	De Waag	Waypoint	Zorggroep Almere	Zorggroep Oude en Nieuwe Land

## Overlap tussen de drie thema's

De meeste personen in de registraties van de deelnemende instanties zijn óf verslaafd óf dak- en thuisloos óf slachtoffer van huiselijk geweld. Er is echter ook **overlap tussen de drie thema's**: van de in totaal 7 576 unieke personen vallen er 780 binnen meer dan één thema. De totale overlap tussen de thema's bedraagt daarmee 10%. Zesentwintig personen waren volgens de registraties in 2012 zowel verslaafd als dak- en thuisloos én slachtoffer van huiselijk geweld. De overige 754 personen scoren op twee van de drie thema's.



De overlap tussen dak- of thuisloosheid en verslaving is in zowel absolute als relatieve zin het grootst. In percentages betekent dit namelijk:

- 18% van de verslaafden is dak- of thuisloos
- 24% van de dak- en thuislozen is verslaafd

De overlap tussen deze twee thema's en het derde, slachtofferschap van huiselijk geweld, is veel kleiner:

- 3% van de verslaafden is slachtoffer van huiselijk geweld
- 4% van de slachtoffers van huiselijk geweld is verslaafd
  
- 5% van de dak- en thuislozen is slachtoffer van huiselijk geweld
- 6% van de slachtoffers van huiselijk geweld is dak- of thuisloos

## Situatie per gemeente

In voorgaande tabellen, opgesplitst naar gemeente, scoorde Almere telkens het hoogst, gevolgd door Lelystad. Meer dan de helft van de geregistreerde verslaafden, dak- en thuislozen en slachtoffers van huiselijk geweld in deze monitor komt uit Almere. Maar bijna de helft van alle Flevolandse woont ook in Almere. Het lijkt niet meer dan logisch hier dan ook ongeveer de helft van de kwetsbare groepen aan te treffen. Wanneer we de gevonden aantallen afzetten tegen het aantal inwoners komt een genuanceerder beeld naar voren.

Op 1 januari 2012 telde de hele provincie Flevoland 395 525 inwoners. In het totale bestand komen 6 214 unieke verslaafden, dak en thuislozen en/of slachtoffers van huiselijk geweld uit Flevoland voor.<sup>22</sup> Dit komt erop neer dat van elke 1 000 Flevolandse er een kleine 16 behoren tot de kwetsbare groepen die het onderwerp vormen van deze monitor, vergelijkbaar met het aantal van 2011.

**Tabel 3.13 Aantallen per gemeente**

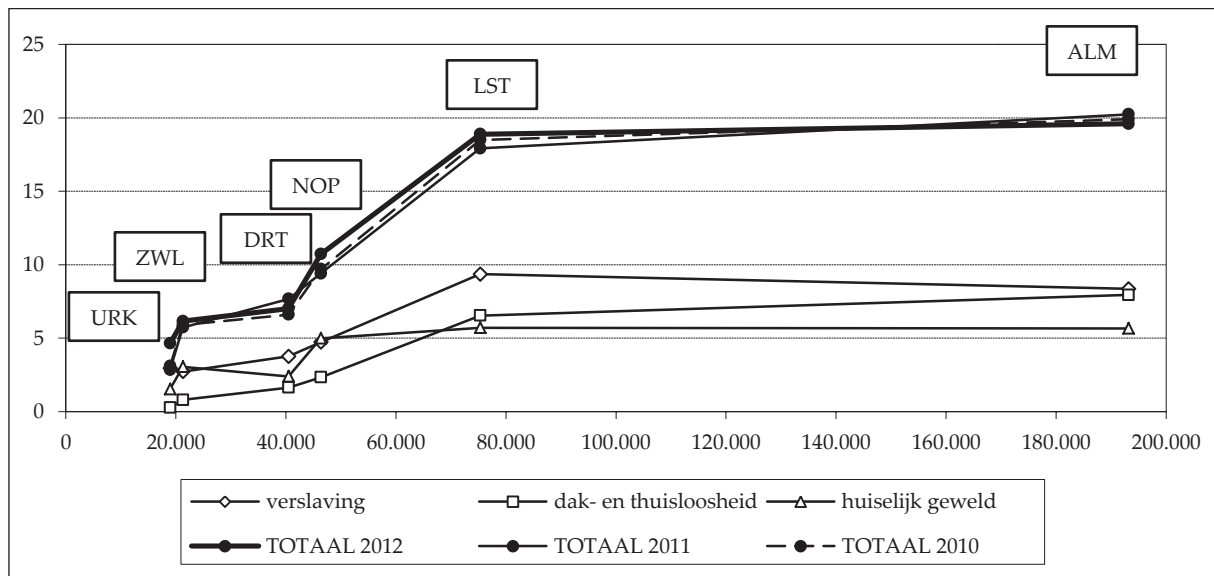
	ALM	LST	DRT	NOP	URK	ZWL	Totaal Flevoland
<b>Grootte</b>							
Inwoners	193 163	75 312	40 470	46 342	18 950	21 288	395 525
<b>Aantal</b>							
Verslaafden	1 614	705	152	219	56	58	2 804
Dak- en thuislozen	1 535	492	66	108	5	17	2 228
Huiselijk geweld	1 095	430	97	231	29	65	1 947
Totaal thema's	3 786	1 423	284	497	88	131	6 214
<b>Per 1 000 inwoners</b>							
Verslaafden	8,4	9,4	3,8	4,7	3,0	2,7	7,1
Dak- en thuislozen	7,9	6,5	1,6	2,3	0,3	0,8	5,6
Huiselijk geweld	5,7	5,7	2,4	5,0	1,5	3,1	4,9
Totaal thema's	19,6	18,9	7,0	10,7	4,6	6,2	15,7

De grootste gemeenten hebben dus in absolute aantallen de grootste groepen verslaafden, dak- en thuislozen en slachtoffers van huiselijk geweld. Maar ook relatief, ten opzichte van het inwonertal, scoren de grootste gemeenten het hoogst. Per 1 000 inwoners kent Almere veel meer dak- en thuislozen dan Lelystad, maar heeft Lelystad meer verslaafden en is het aantal slachtoffers van huiselijk geweld gelijk. De kleinere gemeenten hebben zowel in absolute als relatieve zin kleinere kwetsbare groepen. Er is een duidelijk verband tussen inwonertal en verslaving, dak- en thuis-

<sup>22</sup> Dit aantal is kleiner dan het totaal van 7 576 dat aan het begin van dit hoofdstuk werd genoemd. Personen van buiten Flevoland (933) en personen waarbij de woonplaats onbekend of niet geregistreerd is (429) zijn hierbij buiten beschouwing gelaten.

loosheid en huiselijk geweld: hoe groter de gemeente, hoe groter deze kwetsbare groepen zijn. Ook relatief ten opzichte van het aantal inwoners. Maar het verband is niet rechtlijnig, vooral niet als het gaat om slachtoffers van huiselijk geweld. Almere is ruim tweeënhalve maal zo groot als Lelystad, maar heeft niet tweeënhalve maal zoveel slachtoffers van huiselijk geweld. Zeewolde is de helft kleiner dan Dronten, maar heeft zeker niet de helft van het aantal slachtoffers. Dergelijke patronen zijn ook in eerdere edities van de Flevomonitor al beschreven. In onderstaande grafiek zijn de curves voor de totale kwetsbare groep van de afgelopen drie jaren vrijwel exact gelijk. Dat de grafiek geen rechte lijn laat zien, kan meerdere oorzaken hebben. Ofwel Zeewolde en Lelystad zijn gemeenten met relatief grote kwetsbare groepen, ofwel Dronten en Almere gemeenten met relatief kleine groepen. De meest plausibele verklaring is waarschijnlijk dat de toename van kwetsbare groepen bij een groeiende bevolking niet geleidelijk gaat, maar op bepaalde momenten versneld en op een gegeven moment een plafond bereikt, waarbij de groei stagneert (het absolute aantal neemt dan nog wel toe, maar niet het relatieve aantal ten opzichte van de bevolking).

**Figuur 3.14** Omvang kwetsbare groepen per 1 000 inwoners, naar inwonertal



## Conclusie

Bij de 18 deelnemende instanties zijn in 2012 in totaal 3 439 verslaafden, 2 553 dak- en thuislozen en 2 390 slachtoffers van huiselijk geweld geregistreerd. In totaal gaat het om 7 576 unieke personen. Dat is minder dan de drie groepen bij elkaar opgeteld. In de meeste gevallen (90%) vallen personen binnen één van de drie thema's, maar tussen vooral verslaving en dak- en thuisloosheid bestaat overlap.

Het is niet ongebruikelijk dat personen bij meerdere deelnemende instanties staan geregistreerd: voor de verslaafden is dat vaak zowel Tactus als GGz Centraal Meerkanten, voor de daklozen zowel Leger des Heils als GGz Centraal Meregaard, Tactus en Zorggroep Almere en voor de slachtoffers van huiselijk geweld zowel Politie als BlijfGroep. In totaal is 33% bekend bij meerdere instanties. De meesten hebben dus contact met één instantie.

Verslaafden en dak- en thuislozen zijn meestal mannen, slachtoffers van huiselijk meestal vrouwen. Verslaafden en dak- en thuislozen zijn ook wat ouder dan de slachtoffers (gemiddeld respectievelijk 40, 39 en 35 jaar). Groot verschil tussen de verslaafden en dak- en thuislozen is dat bij de laatste groep allochtonen duidelijk oververtegenwoordigd zijn (respectievelijk 21% en 50% allochtoon). De slachtoffers van huiselijk geweld zijn overwegend autochtoon Nederlands, maar toch zijn ook daar, vergeleken met de algemene bevolking, allochtonen licht oververtegenwoordigd (32% van de slachtoffers, 28% van de algemene bevolking).

Bij de dak- en thuislozen onderscheiden we feitelijk daklozen, residentieel daklozen, dreigend daklozen en zwerfjongeren. De groep residentieel daklozen is het grootst, gevolgd door dreigend daklozen. Feitelijk daklozen, en vooral zwerfjongeren, komen (veel) minder vaak voor. Zwerfjongeren vormen logischerwijs de jongste groep. Bij de dreigend daklozen (in tegenstelling tot de andere drie groepen) zijn vrouwen licht in de meerderheid; residentieel daklozen (idem) zijn meestal autochtoon Nederlands. Dreigende dakloosheid komt relatief vaak voor in Almere en minder vaak in Lelystad.

Hoe groter de gemeente, hoe groter het aantal verslaafden, dak- en thuislozen en slachtoffers van huiselijk geweld. Ook wanneer we de aantallen afzetten tegen het inwonertal, scoren grotere gemeenten over het algemeen hoger dan kleinere. Per 1 000 inwoners kent Lelystad echter meer verslaafden dan Almere en is het aantal slachtoffers van huiselijk geweld gelijk.



## 4 TRENDS

Het aantal verslaafden in de jaarlijks aangeleverde registraties is sinds de eerste Flevomonitor van 2005 bijna verviervoudigd. Het aantal dak- en thuislozen verdrievoudigde in diezelfde periode en het aantal slachtoffers van huiselijk geweld is met ruim de helft toegenomen. De bevolking van Flevoland is tussen 2005 en 2012 ook flink gegroeid, er zijn bijna 30.000 inwoners bij gekomen. Een toename van kwetsbare groepen is dan ook wel te verwachten, maar er is ook sprake van een registratie-effect.

**Tabel 4.1** Geregistreerde aantallen 2005 - 2012

	2005	2006	2007	2008	2009	2010	2011	2012
<b>Aantallen</b>								
verslaafden	873	1 356	1 753	1 656	2 630	3 224	3 561	3 439
dak- en thuislozen	821	1 016	1 640	1 795	2 496	2 543	2 500	2 553
slachtoffers huiselijk geweld	1 520	1 818	1 927	2 008	2 001	2 066	1 919	2 390

In het algemeen voeren instanties voortdurend procedurele en administratieve verbeteringen door, zodat problematiek meer/beter gediagnosticeerd en geregistreerd wordt. Dat zal ook voor de aan de Flevomonitor deelnemende instanties gelden. Daarnaast zijn de aangeleverde gegevensbestanden voor de Flevomonitor vergeleken met de beginperiode beter, completer en uitgebreider geworden. Dit was een welkome verbetering van de Flevomonitor, maar het betekent wel dat slechts een klein deel van de gegevensbestanden over de gehele periode 2005-2012 aanwezig, compleet en vergelijkbaar zijn. Over de periode 2009-2012 zijn de aangeleverde bestanden in principe goed vergelijkbaar, al hebben in 2012 er wel wat wijzigingen plaatsgevonden. Ten eerste is er een nieuwe deelnemende instantie: Waypoint. Omdat het hier om beperkt aantal unieke personen gaat (35) zal dat echter nauwelijks effect hebben op de totale aantallen. Ten tweede registreert BlijfGroep vanaf 2012 ook alle politiemeldingen die worden doorgeleid naar het Steunpunt Huiselijk Geweld. Dit lijkt in eerste instantie een toevoeging met beperkte gevolgen voor de aantallen, omdat ook Politie zelf dergelijke gegevens levert. Zoals in het vorige hoofdstuk (pag. 48) echter is gebleken, is de overlap tussen beide registraties zeker niet volledig. Verderop in dit hoofdstuk zullen we bespreken in hoeverre de stijging in geregistreerde slachtoffers van huiselijk geweld tussen 2011 en 2012 door deze toevoeging kan worden verklaard.

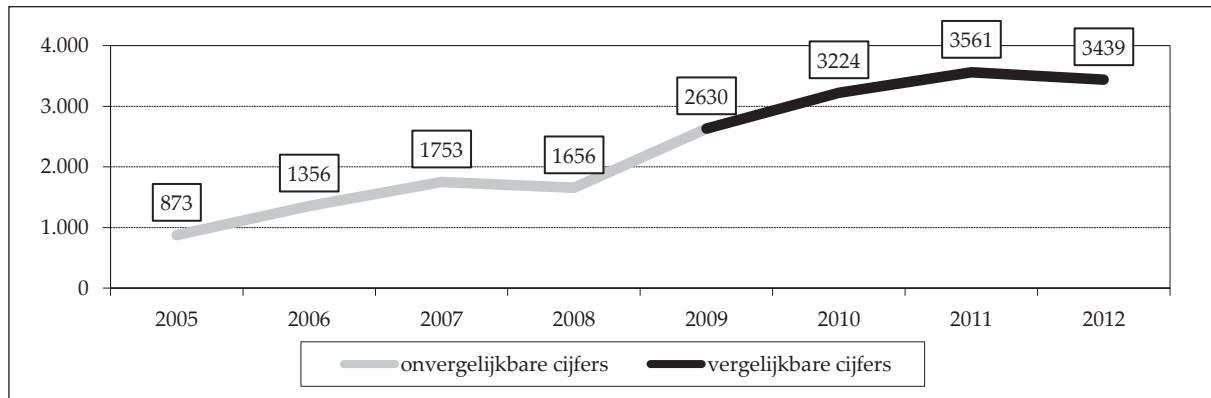
In de volgende paragrafen kijken we naar eventuele veranderingen in aantallen en het profiel (geslacht, leeftijd, etniciteit, gemeente) van verslaafden, dak- en thuislozen en slachtoffers van huiselijk geweld tussen 2009 en 2012. Ten behoeve van statistische vergelijking zijn etniciteit en gemeenten teruggebracht tot drie categorieën.<sup>23</sup> Voor etniciteit zijn dat: (1) autochtoon Nederlands, (2) Surinaams, Antilliaans, Turks of Marokkaans, en (3) overig allochtoon. En voor gemeente: (1) Almere, (2) andere gemeenten in Flevoland, en (3) gemeenten buiten Flevoland.

---

<sup>23</sup> Bij meerdere, kleinere categorieën zijn verschillen moeilijker aan te tonen (kleinere kans op significantie).

## Verslaafden

Het aantal geregistreerde verslaafden liet tussen 2009 en 2011 een flinke stijging zien, maar het laatste jaar (2012) is sprake van een lichte daling van -3%. Uiteindelijk is het aantal in de periode 2009-2012 toegenomen met +31%, van 2 630 van 3 439.



Over de hele periode 2009-2012 registreerden de (mede) op verslaving gerichte instanties GGz Centraal Meerkanten (+102, +9%), GGz Centraal Mergaard (+149, +37%) en Tactus (+447, +54%) behoorlijk wat meer verslaafden. En ook bij het Leger des Heils (+116, +92%) werd veel meer verslaving geregistreerd.<sup>24</sup> Echter, alleen Tactus liet tussen 2011 en 2012 nog een (lichte) stijging zien, terwijl bij de andere genoemde instanties het aantal geregistreerde verslaafden het afgelopen jaar daalde. GGz Meerkanten en Mergaard 'verloren' elk zo'n 100 verslaafden.

In de Flevomonitor 2011 is een verdiepende studie uitgevoerd naar de toegenomen aantallen verslaafden, waaruit geconcludeerd werd dat de actievere outreachende werkwijze en samenwerking met andere instanties, de toegenomen maatschappelijke gevoeligheid voor verslavingsproblematiek, overmatig alcoholgebruik door 'baby-boomers' en brede uitbreiding van het hulpverleningsaanbod hierbij een rol hadden gespeeld.<sup>25</sup> Deze factoren zijn tussen 2011 en 2012 natuurlijk niet ineens verdwenen, maar kennelijk is er een plafond bereikt; in elk geval blijkt de groei in de verslavingszorg gestagneerd.

<sup>24</sup> Bij Kwintes lijkt ook het aantal geregistreerde verslaafden te zijn toegenomen (van 0 naar 297), maar deze instantie registreerde in 2009 nog geen verslaving.

<sup>25</sup> Benschop, A., Wouters, M. & Korf, D.J. (2012) *Flevomonitor 2011; kwetsbare groepen en huiselijk geweld*. Amsterdam: Rozenberg.

**Tabel 4.2 Aantallen registreerde verslaafden per jaar***Per instantie, volgens eigen registratie.*

Instanties	2005	2006	2007	2008	2009	2010	2011	2012
BlijfGroep (Bg)	0	0	0	0	0	0	0	0
GGz Centraal Meerkanten (GcA)	-	491	559	526	1 122	1 363	1 324	1 224
GGz Centraal Meregaard (GcB)	59	112	338	85	408	411	650	557
IrisZorg (Iz)	3	12	18	12	11	11	9	31
Kwintes (Kw)	-	0	0	0	0	303	298	297
Leger des Heils (Lh)	5	23	103	141	126	154	260	242
Maatschappelijke Dienstverlening (Md)	-	0	0	19	23	38	29	21
MEE IJsseloevers (Mij)	1	-	0	0	0	0	0	0
Openbaar Ministerie (Om)	0	0	0	0	0	0	0	0
Politie (Po)	0	0	0	0	0	0	0	0
Reclassering (Rc)	19	27	-	26	9	15	5	10
Tactus (Ta)	524	732	791	746	823	1 067	1 229	1 270
Tikvah (Ti)	-	-	0	7	11	14	10	8
Vangnet & Advies GGD (Va)	67	64	82	127	150	163	118	150
De Waag (Wa)	-	-	0	169	246	258	266	222
Waypoint (Wp)	-	-	-	-	-	-	-	35
Zorggroep Almere (Za)	195	37	68	23	50	11	6	15
Zorggroep Oude en Nieuwe Land (Zo)	0	0	0	0	0	0	0	0

De man-vrouwverdeling bij verslaafden is tussen 2009 en 2012 nauwelijks veranderd. Telkens is bijna driekwart man. Er zijn sinds 2011 iets minder jongeren onder de twintig, maar de gemiddelde leeftijd van de totale groep is min of meer gelijk gebleven. Over het algemeen is de etnische verdeling en de provinciale spreiding over de verschillende jaren vergelijkbaar; alleen in 2011 was er (tijdelijk) een wat grotere groep verslaafden van overig niet-westerse afkomst (uit Afrika, Azië, Midden-Oosten of Zuid-Amerika) en woonachtig in Almere. Wat betreft het type verslaving vormt het jaar 2010 een uitzondering, omdat er toen wat minder harddrugverslaafden waren geregistreerd en relatief veel 'overige' verslaafden (niet gespecificeerde of andere typen verslaving, bijvoorbeeld gokken). Wat betreft alcohol- en cannabisverslaving, zien we in de loop van de periode 2009-2012 een geleidelijke toename.

**Tabel 4.3 Trends profiel verslaafden**

	2009		2010		2011		2012		p
<b>Geslacht</b>									
man	1 872	71%	2 324	72%	2 501	70%	2 459	72%	n.s.
vrouw	758	29%	896	28%	1 052	30%	980	29%	
<b>Leeftijd</b>									
jonger dan 20	201	8%	241	8%	207	6%	189	6%	***
20 t/m 29	553	21%	718	22%	846	24%	783	23%	
30 t/m 39	575	22%	722	23%	801	23%	804	23%	
40 t/m 49	651	25%	740	23%	823	23%	775	23%	
50 t/m 59	472	18%	569	18%	625	18%	603	18%	
60 en ouder	175	7%	226	7%	257	7%	276	8%	
gemiddeld		39		39		39		40	n.s.
<b>Etniciteit</b>									
Nederlands	1 991	80%	2 361	79%	2 579	78%	2 569	79%	****
Surinaams	145	6%	192	6%	147	4%	187	6%	
Antilliaans	64	3%	70	2%	87	3%	89	3%	
Turks	20	1%	38	1%	41	1%	36	1%	
Marokkaans	58	2%	70	2%	85	3%	72	2%	
overig westers	86	4%	110	4%	139	4%	128	4%	
overig niet-westers	115	5%	148	5%	251	8%	172	5%	
Nederlands	1 991	80%	2 361	79%	2 579	78%	2 569	79%	****
Surinaams/Antilliaans/Turks/Marokkaans	287	12%	370	12%	360	11%	384	12%	
overig allochtoon	201	8%	258	9%	390	12%	300	9%	
<b>Gemeente</b>									
Almere	1 229	47%	1 497	47%	1 726	49%	1 614	47%	**
Lelystad	523	20%	667	21%	744	21%	705	21%	
Dronten	131	5%	155	5%	166	5%	152	4%	
Noordoostpolder	141	5%	194	6%	207	6%	219	6%	
Urk	23	1%	23	1%	21	1%	56	2%	
Zeewolde	63	2%	70	2%	71	2%	58	2%	
Buiten Flevoland	496	19%	596	19%	613	17%	612	18%	
Almere	1 229	47%	1 497	47%	1 726	49%	1 614	47%	n.s.
andere gemeente in Flevoland	881	34%	1 109	35%	1 209	34%	1 190	35%	
buiten Flevoland	496	19%	596	19%	613	17%	612	18%	
<b>Middel</b>									
harddrugs	550	21%	553	17%	830	23%	739	22%	****
softdrugs	666	25%	827	26%	981	28%	1 007	29%	****
alcohol	1 319	50%	1 606	50%	1 907	54%	1 845	54%	****
overig	325	12%	589	18%	545	15%	509	15%	**** <sup>26</sup>
<b>Totaal</b>									
	2 630		3 224		3 561		3 439		

*Aantallen tellen niet altijd op tot het totaal wegens missende gegevens (zie pag. 22/23).*

<sup>26</sup> Resultaten in de volledige tabel zijn op basis van chi-kwadraat en ANOVA analyses, waarbij sec wordt gekeken naar verschillen tussen afzonderlijke jaren. Regressieanalyse, waarbij een lineair verband wordt getoetst, levert bij deze variabele geen significante stijging/daling over de jaren op ( $B = .022$ ,  $p = .339$ ). Bij de overige variabelen komt het resultaat van de regressieanalyse wel overeen met de getoonde uitkomsten.

Elk jaar is er een nieuwe instroom van verslaafden: dat wil zeggen verslaafden die het voorgaande kalenderjaar (nog) niet als verslaafde waren geregistreerd. Tegelijkertijd is ook uitstroom: verslaafden die het volgende kalenderjaar niet (meer) als verslaafde zijn geregistreerd. De afgelopen jaren stroomde achtereenvolgens 44%, 39% en 41% van de geregistreerde verslaafden uit. De instroom van 2010 was echter groter dan de uitstroom van 2009, en de instroom van 2011 was weer groter dan de uitstroom van 2010. Vandaar dat de geregistreerde aantallen in die periode stegen. Maar de instroom van 2012 was kleiner dan de uitstroom van 2011, waardoor het aantal weer daalde.

Verslaving is vaak een chronisch probleem met langdurige hulpverleningstrajecten, waardoor er, naast instroom en uitstroom, ook een groep verslaafden meerdere jaren in contact blijft met instanties. In onderstaande figuur staat het aantal verslaafden weergegeven dat in twee of meer opeenvolgende jaren als zodanig was geregistreerd. Een 'harde kern' van 669 verslaafden had gedurende de gehele periode 2009-2012 contact met (een van de) deelnemende instanties. Dat hoeft niet per se vier jaar lang dezelfde instantie te zijn geweest; ongeveer de helft stond in 2012 korter dan vier jaar bij een instantie geregistreerd.

**Figuur 4.4 Doorstroom & in- en uitstroom van verslaafden**

2009	2010	2011	2012
575	575		
236	236	236	
669	669	669	669
	480	480	
	572	572	572
		876	876
<b>In- en uitstroom</b>			
	↓ ↑	↓ ↑	↓ ↑
	1 150   1 744	1 267   1 604 <sup>27</sup>	1 444   1 322 <sup>28</sup>

<sup>27</sup> Waaronder 89 verslaafden die in 2009 waren uitgestroomd.

<sup>28</sup> Waaronder 130 verslaafden die in 2009 of 2010 waren uitgestroomd.

Elk jaar bestaat een deel van de groep geregistreerde verslaafden dus uit dezelfde personen als vorig jaar. Van de geregistreerde verslaafden van 2010 was 46% al bekend uit 2009 en in 2011 was 55% al bekend uit 2010. De 3 439 geregistreerde verslaafden van 2012 zijn onder te verdelen in 2 117 reeds bekende verslaafden (62%) en 1 322 nieuwe verslaafden (38%).<sup>29</sup> Wanneer we de twee groepen verslaafden vergelijken, dan zien we dat de nieuwe instromers vaker tieners of twintigers zijn; gemiddeld zijn ze zo'n 3 jaar jonger dan de reeds bekende verslaafden. Toch betekent dat niet dat de totale groep verslaafden steeds jonger wordt. Tabel 4.3 liet namelijk al zien dat de groep jonge verslaafden niet groter wordt. Jongere verslaafden stromen behoren relatief vaak tot de nieuwe instroom, maar stromen blijkbaar ook relatief vaak uit; oudere verslaafden blijven langduriger in contact met hulpverleningsinstanties. Afgezien van verschillen in leeftijd, is de nieuwe instroom ook vaker autochtoon Nederlands en afkomstig uit de kleinere gemeenten in Flevoland.

Harddrugverslaafden komen vaker voor onder de reeds bekende verslaafden dan bij de nieuwe instroom. Wat bij de jonge verslaafden geldt, geldt andersom ook hier: dat harddrugverslaafden zijn ondervetegenwoordigd bij de nieuwe instroom, hoeft niet per se te betekenen dat het aantal harddrugverslaafden snel afneemt. Harddrugverslaafden vormen over het algemeen een 'chronische' groep en zijn langer in contact met hulpverleningsinstanties. Toch is er tussen 2011 en 2012 wel een daling in harddrugverslaving waarneembaar. Meer dan de helft van de nieuwe instroom bestaat uit alcoholverslaafden, maar ook bij de reeds bekende verslaafden is alcohol in meer dan de helft van de gevallen het probleem. Ook softdrugverslaving komt bij de nieuwe instroom en bekende verslaafden in dezelfde mate voor. Wel is bij de nieuwe instromers wat vaker sprake van een andersoortige verslaving (zij zijn niet verslaafd aan harddrugs, softdrugs of alcohol) of is het middel niet geregistreerd.

---

<sup>29</sup> Een deel van deze nieuwe verslaafden (130) was wel in 2009 en/of 2010 als verslaafde geregistreerd, maar niet in 2011.

Tabel 4.5 Nieuwe instroom versus reeds bekende verslaafden 2012

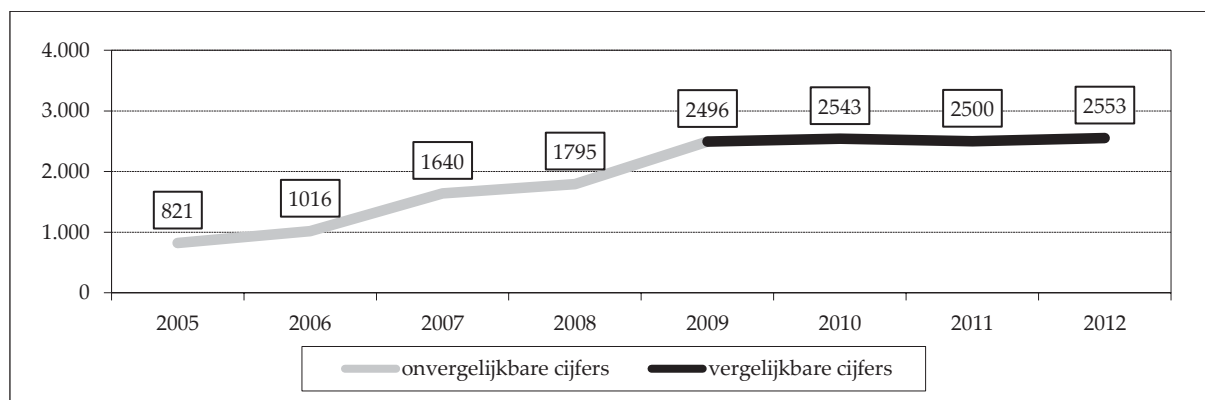
	reeds bekende verslaafden		nieuwe instroom verslaafden		p
<b>Geslacht</b>					
man	1 500	71%	959	73%	n.s.
vrouw	617	29%	363	28%	
<b>Leeftijd</b>					
jonger dan 20	62	3%	127	10%	****
20 t/m 29	443	21%	340	26%	
30 t/m 39	504	24%	300	23%	
40 t/m 49	528	25%	247	19%	
50 t/m 59	406	19%	197	15%	
60 en ouder	174	8%	102	8%	
gemiddeld		41		38	****
<b>Etniciteit</b>					
Nederlands	1 555	78%	1 014	81%	n.s.
Surinaams	123	6%	64	5%	
Antilliaans	53	3%	36	3%	
Turks	22	1%	14	1%	
Marokkaans	49	2%	23	2%	
overig westers	91	5%	37	3%	
overig niet-westers	112	6%	60	5%	
Nederlands	1 555	78%	1 014	81%	*
Surinaams/Antilliaans/Turks/Marokkaans	247	12%	137	11%	
overig allochtoon	203	10%	97	8%	
<b>Gemeente</b>					
Almere	1 055	50%	559	43%	****
Lelystad	440	21%	265	20%	
Dronten	91	4%	61	5%	
Noordoostpolder	121	6%	98	8%	
Urk	12	1%	44	3%	
Zeewolde	31	2%	27	2%	
Buiten Flevoland	363	17%	249	19%	
Almere	1 055	50%	559	43%	****
andere gemeente in Flevoland	695	33%	495	38%	
buiten Flevoland	363	17%	249	19%	
<b>Middel</b>					
harddrugs	543	26%	196	15%	****
softdrugs	616	29%	391	30%	n.s.
alcohol	1 158	55%	687	52%	n.s.
overig	277	13%	232	18%	****
<b>Totaal</b>					
	2 117		1 322		

Aantallen tellen niet altijd op tot het totaal wegens missende gegevens (zie pag. 22/23).



## Dak- en thuislozen

Het aantal geregistreerde dak- en thuislozen bij de deelnemende instanties laat in de periode 2009-2012 kleine schommelingen zien. Ten opzichte van 2011 is er een heel lichte stijging van +2%. Ook over de langere termijn is het aantal nauwelijks toegenomen: 2 496 in 2009, 2 553 in 2012 (een stijging van +2%). De conclusie moet zijn dat dak- en thuisloosheid de laatste vier jaar **stabiel** is.



Niet bij alle instanties bleven de geregistreerde aantallen dak- en thuislozen de afgelopen vier jaar onveranderd. Bij Leger des Heils werden het er 375 meer (+21%), maar bij Vangnet & Advies 232 minder (-54%) en ook bij Kwintes verdwenen er 114 (-20%). Ook de andere instanties laten zowel stijgingen als dalingen zien.

**Tabel 4.6 Aantallen registreerde dak- en thuislozen per jaar**

*Per instantie, volgens eigen registratie.*

Instanties	2005	2006	2007	2008	2009	2010	2011	2012
BlijfGroep (Bg)	0	0	0	0	0	2	0	2
GGz Centraal Meerkanten (GcA)	-	0	0	0	0	1	1	1
GGz Centraal Mergaard (GcB)	25	24	47	49	40	47	80	83
IrisZorg (Iz)	4	116	116	86	76	65	54	33
Kwintes (Kw)	-	0	385	191	560	418	399	446
Leger des Heils (Lh)	70	801	1 011	1 084	1 493	1 692	1 652	1 868
Maatschappelijke Dienstverlening (Md)	-	0	0	7	40	30	43	37
MEE IJsseloevers (Mij)	3	-	0	0	4	16	12	12
Openbaar Ministerie (Om)	0	0	0	0	0	0	0	0
Politie (Po)	0	0	0	0	0	0	0	0
Reclassering (Rc)	0	0	-	3	4	1	0	0
Tactus (Ta)	0	25	52	60	22	53	48	50
Tikvah (Ti)	-	-	32	33	35	21	20	22
Vangnet & Advies GGD (Va)	19	19	67	345	432	482	329	200
De Waag (Wa)	-	-	0	0	2	8	17	15
Waypoint (Wp)	-	-	-	-	-	-	-	0
Zorggroep Almere (Za)	0	0	0	0	0	0	0	0
Zorggroep Oude en Nieuwe Land (Zo)	0	0	0	0	0	0	0	0

Het aandeel vrouwelijke dak- en thuislozen is tussen 2009 en 2012 hetzelfde gebleven. Dat geldt ook voor het aandeel allochtone dak- en thuislozen. Elk jaar was ruim één op de drie vrouw en circa de helft allochtoon. Wel was er tussen 2009 en 2010 een duidelijke afname van het aandeel tieners en steeg de gemiddelde leeftijd. Dit heeft te maken met een wijziging in de definitie van zwerfjongeren in 2010. Jongeren in voorzieningen voor begeleid of beschermd wonen worden sinds deze wijziging niet langer tot de dak- en thuislozen gerekend. Sinds 2010 bleef de leeftijdsverdeling van dak- en thuislozen vrijwel gelijk. En de gewijzigde definitie verklaart waarschijnlijk ook de verandering in woonplaats tussen 2009 en 2010, waarbij met name het aantal dak- en thuislozen uit Lelystad afnam. De zwerfjongeren uit 2009 (waarvan een deel in 2010 dus niet meer tot de dak- en thuislozen behoorde) kwamen namelijk relatief vaak uit Lelystad.

De wijziging in de definitie van zwerfjongeren hield tevens in dat de leeftijdsgrens werd verlaagd van 25 naar 23 jaar. Behalve jongeren in begeleid of beschermd wonen, worden sinds 2010 dus ook 23- en 24-jarigen niet langer tot de zwerfjongeren gerekend (de laatste groep wordt sindsdien tot de feitelijk of residentieel daklozen gerekend). Als gevolg hiervan was er een forse daling van het aantal en percentage zwerfjongeren tussen 2009 en 2010.<sup>30</sup> In dezelfde periode was er een flinke toename van 'onbekende' dak- en thuislozen; vooral personen met een postadres bij het Leger des Heils waarvan niet bekend is of zij onderdak hebben. Over de hele periode 2009 tot en met 2012 is sprake van een geleidelijke, maar toch forse, daling van feitelijke dakloosheid en een gestage toename van residentiële en dreigende dakloosheid.

---

<sup>30</sup> In een eerdere editie van de Flevomonitor is aangetoond dat deze daling volledig te wijten was aan de definitiewijziging. Zie pagina 57/58 in: Benschop, A. & Korf, D.J. (2011) *Flevomonitor 2010; kwetsbare groepen en huiselijk geweld*. Amsterdam: Rozenberg.

Tabel 4.7 Trends profiel dak- en thuislozen

	2009		2010		2011		2012		p
<b>Geslacht</b>									
man	1 541	62%	1 549	61%	1 526	61%	1 617	63%	n.s.
vrouw	952	38%	973	39%	960	39%	932	37%	
<b>Leeftijd</b>									
jonger dan 20	179	7%	113	5%	79	3%	63	3%	****
20 t/m 29	749	30%	782	31%	785	32%	781	31%	
30 t/m 39	598	24%	576	23%	565	23%	594	23%	
40 t/m 49	534	22%	572	23%	548	22%	545	21%	
50 t/m 59	305	12%	309	12%	333	13%	345	14%	
60 en ouder	112	5%	178	7%	185	7%	216	9%	
gemiddeld		36		38		38		39	****
<b>Etniciteit</b>									
Nederlands	994	52%	1 034	50%	1 024	50%	1 135	50%	n.s.
Surinaams	304	16%	372	18%	334	16%	398	18%	
Antilliaans	175	9%	190	9%	160	8%	194	9%	
Turks	21	1%	26	1%	27	1%	34	2%	
Marokkaans	86	5%	90	4%	96	5%	113	5%	
overig westers	119	6%	132	6%	126	6%	137	6%	
overig niet-westers	216	11%	232	11%	288	14%	269	12%	
Nederlands	994	52%	1 034	50%	1 024	50%	1 135	50%	n.s.
Surinaams/Antilliaans/Turks/Marokkaans	586	31%	678	33%	617	30%	739	32%	
overig allochtoon	335	18%	364	18%	414	20%	406	18%	
<b>Gemeente</b>									
Almere	1 312	55%	1 596	64%	1 639	67%	1 535	64%	****
Lelystad	461	19%	449	18%	421	17%	492	21%	
Dronten	62	3%	56	2%	68	3%	66	3%	
Noordoostpolder	168	7%	91	4%	114	5%	108	5%	
Urk	8	0%	8	0%	5	0%	5	0%	
Zeewolde	53	2%	25	1%	21	1%	17	1%	
Buiten Flevoland	327	14%	257	10%	178	7%	172	7%	
Almere	1 312	55%	1 596	64%	1 639	67%	1 535	64%	****
andere gemeente in Flevoland	758	32%	632	25%	632	26%	693	29%	
buiten Flevoland	327	14%	257	10%	178	7%	172	7%	
<b>Dakloos</b>									
feitelijk	705	28%	496	20%	431	17%	261	10%	****
residentieel	607	24%	677	27%	827	33%	832	33%	****
dreigend	542	22%	609	24%	642	26%	695	27%	****
zwerfjongere	478	19%	142	6%	97	4%	50	2%	****
onbekend	350	14%	762	30%	678	27%	894	35%	****
<b>Totaal</b>									
	2 496		2 543		2 500		2 553		

Aantallen tellen niet altijd op tot het totaal wegens missende gegevens (zie pag. 22/23).

Ook al is het totaal aantal dak- en thuislozen stabiel, er komen toch elk jaar nieuwe dak- en thuislozen bij. Van de dak- en thuislozen van 2009 was 66% in 2010 niet langer als dak- en thuisloos geregistreerd. Het jaar daarop bedroeg de uitstroom 50% en het jaar daarop 41%. Elk jaar was de nieuwe instroom ongeveer even groot als de uitstroom, waardoor het totale aantal min of meer gelijk bleef.

De 'harde kern' van dak- en thuislozen die vier opeenvolgende jaren als zodanig waren geregistreerd, betreft een groep van 317 unieke personen. Net als bij verslaving geldt ook hier dat zij niet allemaal vier jaar lang bij dezelfde instantie stonden geregistreerd. Ongeveer een kwart was in 2012 korter dan vier jaar bekend bij de instantie(s) waarmee zij contact hadden.

**Figuur 4.8 Doorstroom & in- en uitstroom van dak- en thuislozen**

2009	2010	2011	2012
425	425		
99	99	99	
317	317	317	317
	374	374	
	472	472	472
		675	675
<b>In- en uitstroom</b>			
	↓ ↑	↓ ↑	↓ ↑
	1 655   1 702	1 281   1 238 <sup>31</sup>	1 036   1 089 <sup>32</sup>

<sup>31</sup> Waaronder 63 dak- en thuislozen die in 2009 waren uitgestroomd.

<sup>32</sup> Waaronder 142 dak- en thuislozen die in 2009 of 2010 waren uitgestroomd.

Elk jaar bestaat een deel van de geregistreerde dak- en thuislozen uit reeds bij de instanties bekende personen en een ander deel uit nieuwe instroom. In 2010 was 33% van de dak- en thuislozen ook het jaar daarvoor al geregistreerd, in 2011 was dat 50%. Van de dak- en thuislozen van 2012 waren er 1 464 (57%) reeds bekend en bestond de instroom uit 1 089 (43%) nieuwe dak- en thuislozen.<sup>33</sup>

De nieuwe instroom van dak- en thuislozen uit 2012 is vaker vrouw dan de reeds bekende groep. En, hoewel alle leeftijdsgroepen zijn vertegenwoordigd onder de nieuwe instromers, is de nieuwe groep ook wat jonger. Net als bij verslaving heeft een relatief jonge nieuwe instroom niet tot gevolg dat de totale groep dak- en thuislozen steeds jonger wordt. De gemiddelde leeftijd steeg juist tussen 2011 en 2012. Jonge daklozen stromen dus blijkbaar ook snel weer uit. Datzelfde geldt voor vrouwelijke dak- en thuislozen. De oververtegenwoordiging van vrouwen bij de nieuwe instroom, heeft niet geleid tot meer vrouwen onder de totale groep dak- en thuislozen. Wat betreft etniciteit is er geen verschil tussen de nieuwe en bekende dak- en thuislozen; in beide gevallen is ongeveer de helft allochtoon en er is geen specifieke etnische groep die relatief veel voorkomt. Wel komen nieuwe instromers wat minder vaak uit Almere en wat vaker uit Lelystad of een van de kleinere gemeenten in de provincie.

Dreigende dakloosheid komt relatief vaak voor onder de nieuwe instroom, wat erop wijst dat deze vorm van dakloosheid minder 'chronisch' is dan de andere vormen. Het totaal aantal dreigend daklozen nam tussen 2011 en 2012 namelijk nauwelijks toe, de uitstroom van dreigend daklozen is ook groot. Residentieel daklozen treffen we relatief vaak bij de reeds bekende groep. Er komen wel nieuwe residentieel daklozen bij, maar de meesten zijn al langer bekend bij de instanties en het totaal aantal bleef min of meer stabiel. Zwerfjongeren komen op hun beurt weer iets vaker voor bij de nieuwe instromers, wat er natuurlijk mee te maken heeft dat nieuwe instromers relatief jong zijn. Feitelijk daklozen zijn niet over- of ondervertegenwoordigd bij de nieuwe instromers, maar blijkbaar wel bij de uitstroom, want het totaal aantal is het laatste jaar flink gedaald.

---

<sup>33</sup> Een deel (142) van de nieuwe dak- en thuislozen van 2012 was wel in 2009 en/of 2010 als dak- en thuisloos geregistreerd, maar niet in 2011.

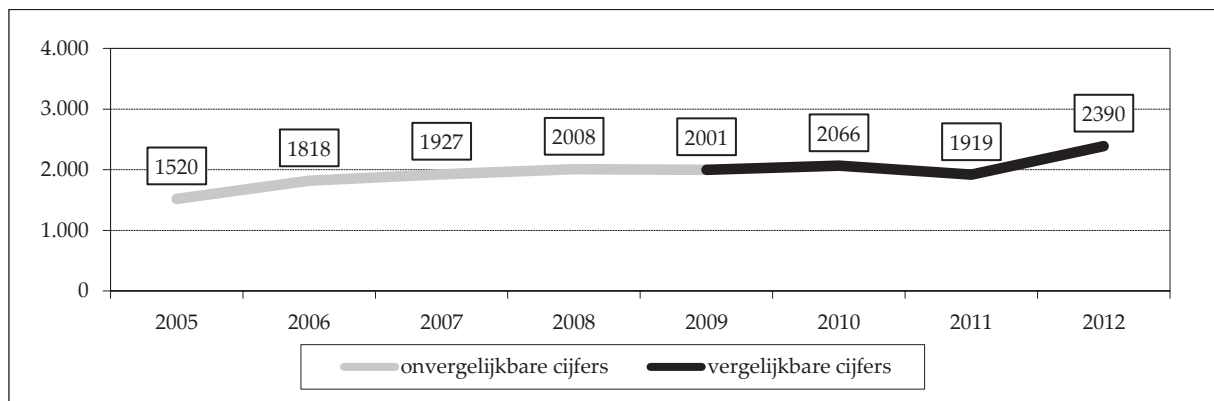
Tabel 4.9 Nieuwe instroom versus reeds bekende dak- en thuislozen 2012

	reeds bekende dak- en thuislozen		nieuwe instroom dak- en thuislozen		p
<b>Geslacht</b>					
man	968	66%	649	60%	****
vrouw	496	34%	436	40%	
<b>Leeftijd</b>					
jonger dan 20	19	1%	44	4%	****
20 t/m 29	423	29%	358	33%	
30 t/m 39	346	24%	248	23%	
40 t/m 49	337	23%	208	19%	
50 t/m 59	214	15%	131	12%	
60 en ouder	125	9%	91	8%	
gemiddeld		39		38	***
<b>Etniciteit</b>					
Nederlands	634	48%	501	52%	n.s.
Surinaams	242	18%	156	16%	
Antilliaans	115	9%	79	8%	
Turks	22	2%	12	1%	
Marokkaans	67	5%	46	5%	
overig westers	81	6%	56	6%	
overig niet-westers	157	12%	112	12%	
Nederlands	634	48%	501	52%	n.s.
Surinaams/Antilliaans/Turks/Marokkaans	446	34%	293	31%	
overig allochtoon	238	18%	168	18%	
<b>Gemeente</b>					
Almere	973	69%	563	57%	****
Lelystad	251	18%	241	25%	
Dronten	30	2%	36	4%	
Noordoostpolder	61	4%	47	5%	
Urk	1	0%	4	0%	
Zeewolde	7	1%	10	1%	
Buiten Flevoland	93	7%	79	8%	
Almere	973	69%	562	57%	****
andere gemeente in Flevoland	353	25%	340	35%	
buiten Flevoland	93	7%	79	8%	
<b>Dakloos</b>					
feitelijk	143	10%	118	11%	n.s.
residentieel	541	37%	291	27%	****
dreigend	362	25%	333	31%	****
zwerfjongere	20	1%	30	3%	*
onbekend	511	35%	383	35%	n.s.
<b>Totaal</b>					
	1 464		1 089		

Aantallen tellen niet altijd op tot het totaal wegens missende gegevens (zie pag. 22/23).

## Slachtoffers huiselijk geweld

Het aantal geregistreerde slachtoffers van huiselijk geweld varieerde licht tussen 2009 en 2011, maar in 2012 is het aantal plots flink toegenomen met +25%. Voor de periode 2009-2012 komt het uiteindelijk neer op een stijging van +19%: van 2 001 naar 2 390.



De grootste stijging in absolute aantallen komt voor rekening van BlijfGroep: daar is het aantal geregistreerde slachtoffer van huiselijk geweld in 2012 verdubbeld ten opzichte van voorgaande jaren. Zoals eerder gemeld, ligt de oorzaak hiervan bij de registratie vanaf 2012 van alle politiemeldingen die worden doorgeleid naar het Steunpunt Huiselijk Geweld. Ook meldden we eerder dat, in tegenstelling tot wat je zou verwachten, de overlap tussen deze registratiegegevens van BlijfGroep en die van Politie niet volledig is. En dat dat mogelijk gebeurt wanneer Politie bij een incident van huiselijk geweld de melder registreert (die in de Flevomonitor als slachtoffer wordt geteld), terwijl BlijfGroep het slachtoffer achterhaalt en registreert (pag. 48).

Van de 685 slachtoffers die BlijfGroep op basis van politiemeldingen in 2012 registreerde, kwamen er 377 (55%) niet voor in de registratie van Politie.<sup>34</sup> Dit aantal zou vrijwel de hele toename tussen 2011 en 2012 verklaren. Ook bij Maatschappelijke Dienstverlening maakt het aantal geregistreerde slachtoffers van huiselijk geweld een sprong tussen 2011 en 2012. Dit komt waarschijnlijk doordat Maatschappelijk Dienstverlening sinds 2012 een nieuw systeem hanteert, waarbij huiselijk geweld eenduidiger wordt geregistreerd. Voorheen moest een keuze worden gemaakt tussen verschillende vormen van huiselijk geweld (lichamelijk, geestelijk, partnergeweld,

<sup>34</sup> Het grootste deel (304) kwam bij geen enkele instantie voor; 73 kwamen wel voor bij andere instanties.

ouder-kindgeweld, etc.); in het nieuwe systeem is dat samengebracht tot één categorie, die makkelijker/sneller wordt 'aangevinkt'. De stijging in het aantal geregistreerde slachtoffers van huiselijk geweld lijkt dus vooral een registratie-effect. Toch is ook bij Zorggroep Oude en Nieuwe Land (waar geen registratiewijzigingen hebben plaatsgevonden) het aantal geregistreerde slachtoffers in vier jaar tijd meer dan veertienvoudig.

**Tabel 4.10 Aantallen registreerde slachtoffers van huiselijk geweld per jaar**

*Per instantie, volgens eigen registratie.*

Instanties	2005	2006	2007	2008	2009	2010	2011	2012
BlijfGroep (Bg)	147	220	249	329	452	478	422	1 008
GGz Centraal Meerkanten (GcA)	-	0	0	0	0	0	0	0
GGz Centraal Meregaard (GcB)	0	61	109	70	69	63	76	53
IrisZorg (Iz)	11	30	32	31	25	22	22	13
Kwintes (Kw)	-	0	0	0	0	4	4	4
Leger des Heils (Lh)	0	0	20	15	16	17	22	30
Maatschappelijke Dienstverlening (Md)	-	25	21	25	32	39	22	105
MEE IJsseloevers (Mij)	5	-	0	0	0	0	0	0
Openbaar Ministerie (Om)	0	0	0	0	0	0	0	0
Politie (Po)	1 191	1 423	1 354	1 501	1 344	1 318	1 244	1 289
Reclassering (Rc)	0	0	-	0	7	0	0	0
Tactus (Ta)	0	0	0	0	0	0	0	0
Tikvah (Ti)	-	-	0	7	5	8	12	14
Vangnet & Advies GGD (Va)	0	15	16	54	45	30	0	14
De Waag (Wa)	-	-	0	0	0	0	0	0
Waypoint (Wp)	-	-	-	-	-	-	-	1
Zorggroep Almere (Za)	167	79	135	60	103	124	106	126
Zorggroep Oude en Nieuwe Land (Zo)	24	18	14	6	13	167	147	191

Het profiel van de slachtoffers van huiselijk geweld is tussen 2009 en 2012 niet veel veranderd. Gedurende de hele periode is ruim driekwart vrouw. In 2011 waren de slachtoffers iets jonger dan in voorgaande jaren, maar het verschil was erg klein en verdween bovendien weer in 2012. Het aandeel slachtoffers van Surinaamse afkomst is in de loop der jaren licht gedaald, terwijl het aandeel autochtoon Nederlanders iets toenam. In de verdeling over de provincie hebben zich slechts kleine verschuivingen voorgedaan.



**Tabel 4.11 Trends profiel slachtoffers huiselijk geweld**

	2009		2010		2011		2012		p
<b>Geslacht</b>									
man	449	23%	497	24%	451	24%	534	22%	n.s.
vrouw	1 545	78%	1 558	76%	1 461	76%	1 850	78%	
<b>Leeftijd</b>									
jonger dan 20	234	12%	228	11%	257	14%	251	11%	n.s.
20 t/m 29	501	25%	527	26%	511	27%	624	26%	
30 t/m 39	550	28%	524	26%	492	26%	629	27%	
40 t/m 49	468	24%	489	24%	431	23%	535	23%	
50 t/m 59	173	9%	207	10%	157	8%	231	10%	
60 en ouder	69	4%	57	3%	55	3%	90	4%	
gemiddeld		35		35		34		35	
<b>Etniciteit</b>									
Nederlands	1 227	63%	1 303	66%	1 212	64%	1 394	68%	n.s.
Surinaams	210	11%	200	10%	168	9%	181	9%	
Antilliaans	61	3%	57	3%	64	3%	43	2%	
Turks	45	2%	34	2%	29	2%	38	2%	
Marokkaans	86	4%	76	4%	79	4%	89	4%	
overig westers	104	5%	108	6%	106	6%	98	5%	
overig niet-westers	205	11%	199	10%	223	12%	216	11%	
Nederlands	1 227	63%	1 303	66%	1 212	64%	1 394	68%	*
Surinaams/Antilliaans/Turks/Marokkaans	402	21%	367	19%	340	18%	351	17%	
overig allochtoon	309	16%	307	16%	329	18%	314	15%	
<b>Gemeente</b>									
Almere	1 058	54%	1 071	54%	967	52%	1 095	52%	****
Lelystad	406	21%	421	21%	381	21%	430	20%	
Dronten	101	5%	71	4%	102	6%	97	5%	
Noordoostpolder	117	6%	193	10%	162	9%	231	11%	
Urk	18	1%	29	1%	29	2%	29	1%	
Zeewolde	48	3%	41	2%	38	2%	65	3%	
Buiten Flevoland	203	10%	177	9%	172	9%	181	9%	
Almere	1 058	54%	1 071	54%	967	52%	1 095	52%	n.s.
andere gemeente in Flevoland	690	35%	755	38%	712	39%	852	40%	
buiten Flevoland	203	10%	177	9%	172	9%	181	9%	
<b>Totaal</b>									
	2 001		2 066		1 919		2 390		

*Aantallen tellen niet altijd op tot het totaal wegens missende gegevens (zie pag. 22/23).*

<sup>35</sup> Resultaten in de volledige tabel zijn op basis van chi-kwadraat en ANOVA analyses, waarbij sec wordt gekeken naar verschillen tussen afzonderlijke jaren. Regressieanalyse, waarbij een lineair verband wordt getoetst, levert bij deze variabele geen significante stijging/daling over de jaren op ( $B = .007$ ,  $p = .744$ ). Bij de overige variabelen komt het resultaat van de regressieanalyse wel overeen met de getoonde uitkomsten.

Over het algemeen hebben de meeste slachtoffers van huiselijk geweld niet meerdere jaren achtereen contact met instanties. In het geval van Politie, de instantie waar de meeste slachtoffers staan geregistreerd, betekent dat dat er meestal geen sprake is van herhaald slachtofferschap over meerdere kalenderjaren.<sup>36</sup> Van de geregistreeerde slachtoffers van huiselijke geweld van 2009 was het grootste deel (87%) het jaar daarop niet meer terug te vinden in de registraties. In 2010 stroomde 84% uit en in 2011 78%. Slechts een beperkt aantal (26) was de gehele periode van 2009 tot 2012 als slachtoffer geregistreerd.

**Figuur 4.12 Doorstroom & in- en uitstroom van slachtoffers van huiselijk geweld**

2009	2010	2011	2012
191	191		
38	38	38	
26	26	26	26
	184	184	
	92	92	92
		310	310
<b>In- en uitstroom</b>			
	↓ ↑	↓ ↑	↓ ↑
	1 746   1 811	1 726   1 579 <sup>37</sup>	1 491   1 962 <sup>38</sup>

Door de relatief grote uitstroom is de groep slachtoffers die reeds bekend is bij de instanties klein ten opzichte van de nieuwe instroom. In 2010 was 12% reeds bekend, in 2011 was dat 18% en ook in 2012 is een minderheid van 428 slachtoffers (18%) reeds bekend en vormen 1 962 slachtoffers (82%) de nieuwe instroom.<sup>39</sup>

Vergeleken met de bij de instanties reeds bekende slachtoffers van huiselijk geweld is de nieuwe instroom vaker man en vaker jonger dan 20 jaar. Omdat ook 50-plussers

<sup>36</sup> Zie hiervoor ook de verdiepende studie in: Benschop, A., Wouters, M. & Korf, D.J. (2009) *Flevomonitor 2008; kwetsbare groepen en huiselijk geweld*. Amsterdam: Rozenberg

<sup>37</sup> Waaronder 59 slachtoffers van huiselijk geweld die in 2009 waren uitgestroomd.

<sup>38</sup> Waaronder 144 slachtoffers van huiselijk geweld die in 2009 of 2010 waren uitgestroomd.

<sup>39</sup> Een deel (144) van de nieuwe slachtoffers van huiselijk geweld van 2012 was wel in 2009 en/of 2010 als slachtoffer geregistreerd, maar niet in 2011.

iets vaker voorkomen bij de nieuwe instroom, is de gemiddelde leeftijd van beide groepen gelijk. De nieuwe instroom is daarnaast minder vaak van allochtone afkomst en komt minder vaak uit Almere, maar uit Lelystad of een andere (kleinere) gemeente in Flevoland of van buiten de provincie. Toch geldt voor beide groepen, nieuw én bekend, dat de grootste groep slachtoffers 20-30-jarige autochtoon Nederlandse vrouwen uit Almere betreft.

**Tabel 4.13 Nieuwe instroom versus reeds bekende slachtoffers huiselijk geweld 2012**

	reeds bekende slachtoffers hg		nieuwe instroom slachtoffers hg		p
<b>Geslacht</b>					
man	52	12%	482	25%	****
vrouw	374	88%	1 476	75%	
<b>Leeftijd</b>					
jonger dan 20	22	5%	229	12%	****
20 t/m 29	127	30%	497	26%	
30 t/m 39	141	33%	488	25%	
40 t/m 49	92	22%	443	23%	
50 t/m 59	33	8%	198	10%	
60 en ouder	9	2%	81	4%	
gemiddeld		35		35	n.s.
<b>Etniciteit</b>					
Nederlands	231	61%	1 163	69%	**
Surinaams	42	11%	139	8%	
Antilliaans	12	3%	31	2%	
Turks	5	1%	33	2%	
Marokkaans	20	5%	69	4%	
overig westers	16	4%	82	5%	
overig niet-westers	55	14%	161	10%	
Nederlands	231	61%	1 163	69%	***
Surinaams/Antilliaans/Turks/Marokkaans	79	21%	272	16%	
overig allochtoon	71	19%	243	15%	
<b>Gemeente</b>					
Almere	239	60%	856	50%	****
Lelystad	75	19%	355	21%	
Dronten	10	3%	87	5%	
Noordoostpolder	46	12%	185	11%	
Urk	4	1%	25	1%	
Zeewolde	4	1%	61	4%	
Buiten Flevoland	21	5%	160	9%	
Almere	239	60%	856	50%	****
andere gemeente in Flevoland	139	35%	713	41%	
buiten Flevoland	21	5%	160	9%	
<b>Totaal</b>					
	428		1 962		

*Aantallen tellen niet altijd op tot het totaal wegens missende gegevens (zie pag. 22/23).*

## Overlap

De overlap (op jaarbasis) tussen instanties is tussen 2009 en 2012 voor alle groepen toegenomen. Dat wil zeggen dat een steeds groter deel van de verslaafden, dak- en thuislozen en slachtoffers van huiselijk geweld bij twee of meer instanties is geregistreerd. De dak- en thuislozen zijn het vaakst bekend bij meerdere instanties.

**Tabel 4.14** Overlap tussen instanties – bekend bij twee of meer instanties

	2009	2010	2011	2012
<b>Overlap</b>				
verslaafden	27%	32%	32%	33%
dak- en thuislozen	28%	36%	38%	40%
slachtoffers huiselijk geweld	18%	25%	26%	32%

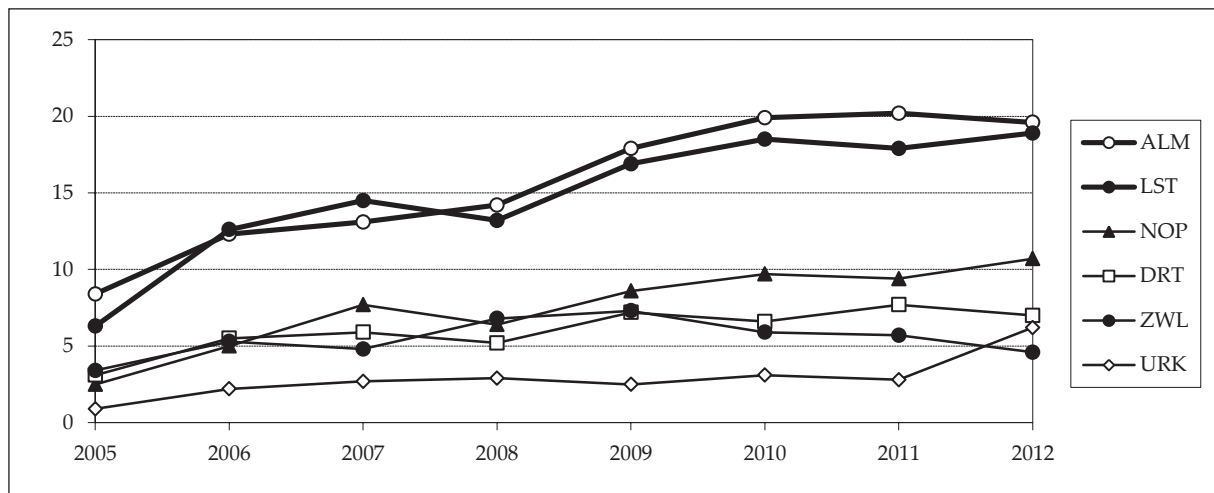
Vergelijking van de tabellen over de overlap tussen specifieke instanties wat betreft verslaving (3.5), dak- en thuisloosheid (3.8) en slachtoffers van huiselijk geweld (3.12) met de equivalenten daarvan in Flevomonitor 2009, 2010 en 2011, laat zien dat de overlap tussen instanties tussen 2009 en 2012 over de gehele linie toenam; er zijn geen specifieke combinaties van instanties waartussen de overlap steeg.

Ook de overlap tussen de thema's is in de periode 2009-2012 toegenomen, van 8% naar 10%. De overlap tussen huiselijk geweld en zowel dakloosheid als verslaving bleef (vrijwel) gelijk, maar de overlap tussen verslaving en dak- en thuisloosheid is gegroeid. Van de verslaafden van 2009 was 14% dak- en thuisloos; in 2012 is dat 18%. Andersom was van de dak- en thuislozen van 2009 15% verslaafd tegenover 24% in 2012.

## Situatie per gemeente

Tussen 2009 en 2012 zijn in alle gemeenten de aantallen verslaafden, dak- en thuislozen en/of slachtoffers van huiselijk geweld toegenomen. De grootte van kwetsbare groepen hangt echter samen met het inwonertal (zie pag. 52) en in die periode zijn alle gemeenten ook in meer of mindere mate gegroeid. In onderstaande figuur zijn trends in de omvang van de totale groep (verslaafden, dak- en thuislozen en slachtoffers van huiselijk geweld) per 1 000 inwoners vanaf 2005 weergegeven. Daarbij moet wel opgemerkt worden dat de aantallen vóór 2009 niet geheel vergelijkbaar zijn.

**Figuur 4.15 Trends omvang kwetsbare groepen per 1 000 inwoners, naar inwonertal**



Over het algemeen laten de grote steden Almere en Lelystad over de periode 2009-2012 een lichte stijging zien, maar deze vond vooral plaats tussen 2009 en 2010. Sindsdien lijkt er sprake van een stabilisering. Ook in Noordoostpolder zijn de aantallen toegenomen. De aantallen in Zeewolde zijn daarentegen tussen 2009 en 2012 gedaald. Dronten is stabiel. De stijging in Urk van het laatste jaar zal vooral komen door de toevoeging van Waypoint aan de deelnemende instanties van de Flevomonitor. Zij registreerden 35 verslaafden op Urk, die grotendeels nog niet bij andere instanties bekend waren. Hoewel dit op het totaal aantal verslaafden in Flevoland weinig effect heeft, gaat het voor Urk toch om een verdubbeling ten opzichte van voorgaande jaren.

## Conclusie

Tussen 2005 en 2012 zijn in de Flevomonitor steeds grotere aantallen verslaafden, dak- en thuislozen en slachtoffers van huiselijk geweld gevonden. Tot aan 2009 was dat voor een belangrijk deel te wijten aan verbeteringen in (aangeleverde) registraties. De cijfers over de periode 2009-2012 zijn voor wat betreft verslaving en dak- en thuisloosheid goed vergelijkbaar. Het aantal geregistreerde verslaafden nam fors toe tussen 2009 en 2011, maar is in 2012 weer licht gedaald. Het aantal geregistreerde dak- en thuislozen is de laatste vier jaar vrij stabiel. Het aantal geregistreerde slachtoffers van huiselijk geweld bleef tussen 2009 en 2011 eveneens stabiel, maar mede door de toevoeging van bij BlijfGroep geregistreerde politiemeldingen (waarvan een groot deel niet terug te vinden is in de politieregistratie), nam dit aantal in 2012 plots toe. Deze stijging lijkt vooral een registratie-effect.

Het algemene profiel van de groep verslaafden veranderde nauwelijks, maar in de loop van de periode 2009-2012 is het aandeel alcohol- en cannabisverslaafden geleidelijk groter geworden. In diezelfde periode daalde het aandeel feitelijke daklozen en nam residentiële dakloosheid toe. Achtergrondkenmerken van slachtoffers van huiselijke geweld bleven de afgelopen vier jaar min of meer gelijk.

De uitstroom van verslaafden bedroeg in 2009-2012 tussen 39% en 44% per jaar; dat wil zeggen dat circa vier op de tien verslaafden het volgende kalenderjaar niet meer als verslaafde in de registraties is terug te vinden. Tegelijkertijd is er sprake van nieuwe instroom. In 2012 was 38% het jaar daarvoor nog niet als verslaafde geregistreerd en was 62% reeds bekend bij de deelnemende instanties. In de laatste groep zijn harddrugverslaafden oververtegenwoordigd, maar in beide groepen komt alcoholverslaving het meeste voor. Ook jonge verslaafden zijn oververtegenwoordigd bij de nieuwe instroom, maar dat betekent niet dat de totale groep verslaafden steeds jonger wordt. Het omgekeerde is juist het geval. Jonge verslaafden blijken dus ook een grote uitstroom te kennen.

Van de dak- en thuislozen stroomde elk jaar 41% tot 66% uit. De nieuwe instroom was telkens even groot als de uitstroom. In 2012 bestond de groep dak- en thuislozen voor 43% uit nieuwe instroom en was 57% reeds bekend bij de instanties. Net als bij verslaving, is ook hier de instroom relatief jong, terwijl de totale groep juist steeds ouder wordt. Residentiële dakloosheid komt vaker voor bij de reeds bekende groep; de nieuwe instroom is relatief vaak dreigend dakloos. Het totaal aantal residentieel en dreigend daklozen veranderde echter nauwelijks tussen 2011 en 2012.

De in- en uitstroom is bij slachtoffers van huiselijk geweld het grootst; de meeste slachtoffers zijn niet meerdere jaren achtereen in contact met instanties en 78% tot 87% stroomt elk jaar uit. Een minderheid (18%) van de slachtoffers van 2012 was reeds bekend; het grootste deel (82%) is nieuwe instroom. Zowel de nieuw ingestroomde als reeds bekende slachtoffers zijn vaak 20-30-jarige autochtoon Nederlandse vrouwen.

Tussen 2009 en 2012 is het aantal verslaafden, dak- en thuislozen en slachtoffers van huiselijk geweld dat contact heeft met meerdere deelnemende instanties toegenomen. Mogelijk heeft dat te maken met een verbeterde samenwerking of afstemming tussen instanties. Daarnaast nam vooral de overlap tussen verslaving en dak- en thuisloosheid toe: het aandeel dak- en thuislozen waarbij tevens verslaving geregistreerd is, steeg van 15% naar 24%. Naast een gecoördineerde aanpak, zal hier ook

een toegenomen aandacht voor secundaire problematiek in het algemeen en maatschappelijke gevoeligheid van verslaving in het bijzonder, aan ten grondslag hebben gelegen.

De totale omvang van de kwetsbare groep (verslaafden, dak- en thuislozen en slachtoffers van huiselijk geweld), afgezet tegen het inwonertal, stagneert in Almere en Lelystad. Noordoostpolder laat een geleidelijke toename zien. Urk kent het laatste jaar een stijging, maar dat is vooral toe te schrijven aan de toevoeging van registratiegegevens van een nieuwe (Urker) instantie aan de Flevomonitor.





## 5 PLEGERS VAN HUISELIJK GEWELD

Bij het thema huiselijk geweld ligt de focus in de Flevomonitor primair bij de *slachtoffers* van huiselijk geweld. Er zijn echter ook deelnemende instanties die zich richten op *plegers* van huiselijk geweld, of waarbij (ook) plegers in de registratie zijn terug te vinden. Deze groep wordt in dit hoofdstuk afzonderlijk besproken.

De Politie selecteerde voor de Flevomonitor gegevens van alle personen die betrokken waren bij incidenten met de projectcode 'huiselijk geweld', waarbij personen die de rol 'verdachte' hebben gekregen als plegers worden beschouwd. Het Openbaar Ministerie en de Reclassering leverden een selectie van plegers van huiselijk geweld uit hun registratiegegevens. De Waag leverde het totale klantenbestand, waarbij de kolom 'huiselijk geweld' aangaf welke personen plegers betroffen. Ook in geleverde bestanden van BlijfGroep, IrisZorg, Tikvah en Waypoint konden eventuele plegers op deze wijze worden geïdentificeerd. Bij de overige tien instanties worden plegers van huiselijk geweld niet als zodanig geregistreerd.

Instelling	Selectie plegers van huiselijk geweld
BlijfGroep (Bg)	Op basis van kolom 'huiselijk geweld'
GGz Centraal Meerkanten (GcA)	- niet geregistreerd -
GGz Centraal Meregaard (GcB)	- niet geregistreerd -
IrisZorg (Iz)	Op basis van kolom 'huiselijk geweld'
Kwintes (Kw)	- niet geregistreerd -
Leger des Heils (Lh)	- niet geregistreerd -
Maatschappelijke Dienstverlening (Md)	- niet geregistreerd -
MEE IJsseloevers (Mij)	- niet geregistreerd -
Openbaar Ministerie (Om)	Selectie door instantie
Politie (Po)	Op basis van roltoekenning
Reclassering (Rc)	Selectie door instantie
Tactus (Ta)	- niet geregistreerd -
Tikvah (Ti)	Op basis van kolom 'huiselijk geweld'
Vangnet & Advies GGD (Va)	- niet geregistreerd -
De Waag (Wa)	Op basis van kolom 'huiselijk geweld'
Waypoint (Wp)	Op basis van kolom 'huiselijk geweld'
Zorggroep Almere (Za)	- niet geregistreerd -
Zorggroep Oude en Nieuwe Land (Zo)	- niet geregistreerd -

De Politie registreerde in 2012 in totaal 1 365 zaken rond huiselijk geweld. Bij 617 hiervan werden uitsluitend melders, aangevers of slachtoffers geregistreerd. Bij de overige 748 zaken, waarin wel een plegger werd geregistreerd, ging het in de meeste

gevallen om eenvoudige mishandeling en/of bedreiging.<sup>40</sup> Wanneer geen pleger geregistreerd was, betrof het delict meestal (huiselijke) twist zonder vervolg.

**Tabel 5.1 Delicten plegers incidenten huiselijk geweld politieregistratie**

Delict	zaken met geregistreerde pleger		zaken zonder geregistreerde pleger		TOTAAL	
(huiselijke) twist zonder vervolg	41	5%	469	76%	510	37%
bedreiging	207	28%	49	8%	256	19%
eenvoudige mishandeling	398	53%	45	7%	443	32%
zware mishandeling	57	8%	1	0%	58	4%
gijzeling/ontvoering	8	1%	6	1%	14	1%
doodslag/moord	23	3%	3	0%	26	2%
zedes <sup>41</sup>	6	1%	15	2%	21	2%
overig <sup>42</sup>	66	9%	32	5%	98	7%
TOTAAL aantal zaken	748		617		1 365	

Formeel zouden we bij geregistreerde plegers moeten spreken van verdachten of vermoedelijke daders. In meer dan de helft (55%) van de 157 huiselijk geweld zaken die het Openbaar Ministerie in 2012 behandelde, is de verdachte (nog) niet schuldig verklaard. In één op de acht gevallen (12%) werd de zaak geseponeerd, in 5% werd een schikking getroffen (transactie), 6% eindigde in een vorm van vrijspraak. Een kwart (26%) van de zaken loopt nog (verdachte is gedagvaard). Toch hanteren we in deze Flevomonitor voor de leesbaarheid de term plegers voor al deze personen.

**Tabel 5.2 Afdoening zaken Openbaar Ministerie**

Afdoening		
dagvaarding	40	26%
vrijspraak / ontslag van rechtsvervolg / dagvaarding nietig / OM niet ontvankelijk	9	6%
(on)voorwaardelijk sepot	19	12%
transactie	8	5%
strafoplegging / schuldigverklaring zonder straf	70	45%
aanhouding / voegen / overdracht / verwijzing / onbekend	11	7%

In totaal zijn bij de deelnemende instanties **1 013 unieke plegers van huiselijk geweld** geregistreerd. Mannen zijn duidelijk in de meerderheid (85%), maar toch is ongeveer één op de zes plegers van huiselijk geweld een vrouw. Wat betreft leeftijd ligt het zwaartepunt bij twintigers, dertigers en veertigers; de gemiddelde leeftijd is **36**

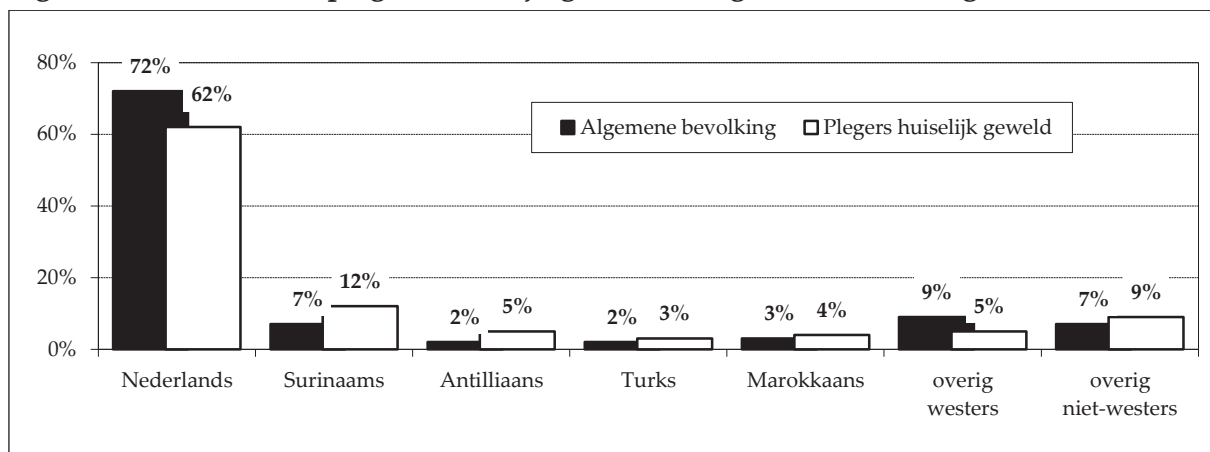
<sup>40</sup> In sommige zaken waren er meerdere daders en/of werden meerdere delicten gepleegd. Het totaal aantal delicten (806) is daarom groter dan het aantal zaken (748).

<sup>41</sup> Aanranding, incest, verkrachting, overige zedenmisdrijven.

<sup>42</sup> Belediging, brandstichting, chantage/afpersing, huisvredebreuk, openlijke geweldpleging tegen personen, overige misdrijven tegen de persoonlijke vrijheid, stalking, vechtpartij zonder vervolg.

jaar. Een meerderheid is autochtoon Nederlands, maar ten opzichte van de algemene bevolking van Flevoland zijn allochtonen oververtegenwoordigd. Vooral Surinamers, Antillianen en allochtonen van overig niet-westerse afkomst scoren verhoudingsgewijs hoog. De Antilliaanse oververtegenwoordiging bij huiselijk geweld geldt alleen voor de plegers; we zagen dat niet terug bij de slachtoffers (zie hoofdstuk 3). Surinamers en overig westerse allochtonen komen wel bij zowel plegers als slachtoffers relatief vaak voor.

**Figuur 5.3** Etniciteit plegers huiselijk geweld en algemene bevolking Flevoland



Bijna de helft van de plegers van huiselijk geweld is afkomstig uit Almere en één op de vijf uit Lelystad. Circa een kwart (23%) komt van buiten de provincie. In Almere zijn verhoudingsgewijs meer vrouwelijke plegers van huiselijk geweld dan in de andere gemeenten en er zijn ook iets meer plegers onder de 20 jaar. Zowel Almere als Lelystad kennen echter ook relatief veel plegers van boven de 50 jaar. De gemiddelde leeftijd is het laagst in Urk en Zeewolde (33 jaar), maar het gaat in deze gemeenten om beperkte aantallen. De overige gemeente scoren met 35-37 jaar rond het provinciale gemiddelde. Het aandeel allochtonen is het grootst in Almere (39%), gevolgd door Noordoostpolder (36%), Dronten (33%). Lelystad kwam wat etnische verdeling betreft bij de kwetsbare groepen in de buurt van Almere, maar neemt hier de vierde plaats in met 30% allochtonen. Plegers van buiten de provincie zijn het vaakst allochtoon (45%).

**Tabel 5.4 Overzicht plegers van huiselijk geweld**

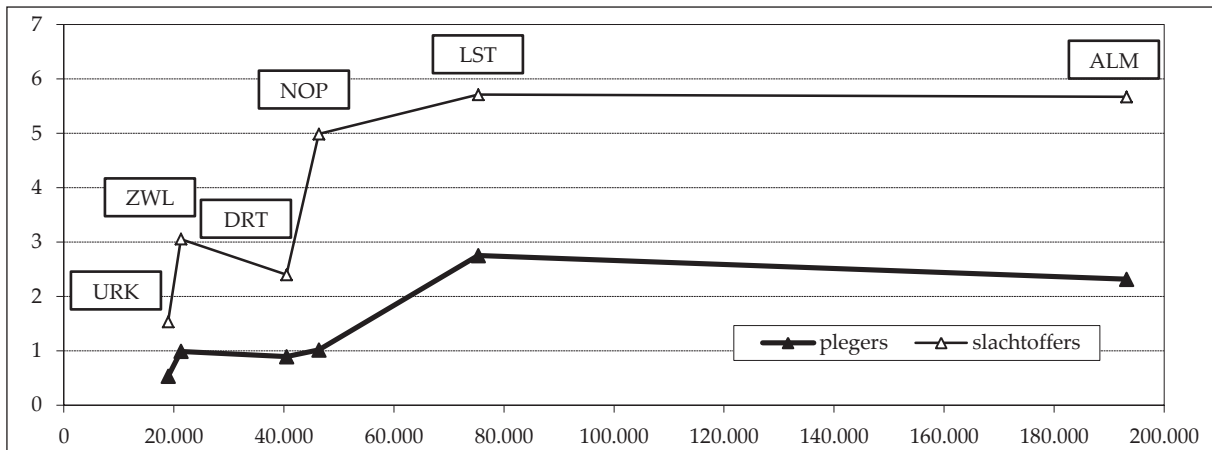
	ALM	LST	DRT	NOP	URK	ZWL	buiten Flevoland	Totaal
<b>Geslacht</b>								
man	81%	87%	89%	89%	100%	86%	89%	85%
	357	179	32	42	10	18	201	860
vrouw	19%	13%	11%	11%		14%	11%	15%
	84	28	4	5		3	24	151
<b>Leeftijd</b>								
jonger dan 20	6%	2%	3%	4%	20%	10%	4%	5%
	26	5	1	2	2	2	9	48
20 t/m 29	30%	32%	31%	28%	20%	33%	30%	30%
	130	66	11	13	2	7	68	306
30 t/m 39	26%	23%	42%	30%	20%	33%	31%	28%
	115	48	15	14	2	7	69	280
40 t/m 49	25%	27%	19%	26%	30%	19%	29%	26%
	110	55	7	12	3	4	64	258
50 t/m 59	11%	10%	3%	2%	10%	5%	6%	9%
	48	20	1	1	1	1	13	87
60 en ouder	3%	6%	3%	9%			0%	3%
	11	13	1	4			1	30
<b>Etniciteit</b>								
Nederlands	61%	70%	67%	64%	100%	95%	55%	62%
	266	144	24	30	10	20	123	621
Surinaams	14%	12%					14%	12%
	62	24					31	124
Antilliaans	5%	6%	3%	4%			7%	5%
	21	12	1	2			16	52
Turks	3%	2%	8%	2%			3%	3%
	14	4	3	1			6	28
Marokkaans	3%	2%	3%	11%			6%	4%
	15	4	1	5			13	38
overig westers	4%	4%	11%	4%			4%	5%
	19	9	4	2			8	46
overig niet-westers	10%	4%	8%	15%		5%	12%	9%
	43	9	3	7		1	27	91
<b>Totaal</b>								
	45%	21%	4%	5%	1%	2%	23%	100%
	447	207	36	47	10	21	225	1 013
<b>Per 1 000 inwoners</b>								
	2,3	2,7	0,9	1,0	0,5	1,0		

*Aantallen tellen niet altijd op tot het totaal wegens missende gegevens (zie pag. 22/23).*

Per 1 000 inwoners heeft Flevoland 1,9 plegers van huiselijk geweld. Afgezet naar het inwonertal scoort Dronten wat lager dan het kleinere Zeewolde, en Almere wat lager dan het kleinere Lelystad. Maar het algemene beeld blijft dat kleinere gemeenten absoluut en relatief kleinere aantallen plegers van huiselijk geweld huisvesten. Het verband tussen bevolkingsgrootte en aantal plegers per 1 000 inwoners volgt grofweg hetzelfde patroon als bij de slachtoffers van huiselijk geweld (hoofdstuk 3). In de meeste gemeenten in Flevoland is het aantal slachtoffers van huiselijk geweld 2 á 3

keer groter dan het aantal plegers. Noordoostpolder heeft echter 5 keer meer slachtoffers dan plegers. Ofwel het aantal geregistreerde slachtoffers is daar onevenredig groot, ofwel het aantal geregistreerde plegers onevenredig klein.

**Figuur 5.5 Plegers huiselijk geweld per 1 000 inwoners, naar inwonertal**



Ruim één op de drie plegers van huiselijk geweld komt uitsluitend voor in de politie-registratie en is niet bekend bij andere deelnemende instanties (n = 353, 35%). De instanties die zich specifiek bezighouden met plegers van huiselijk geweld – Politie, Openbaar Ministerie, Reclassering en De Waag – kennen onderling over het algemeen de grootste overlap. Deze overlap is binnen een kalenderjaar niet 100% vanwege de tijdsperiode tussen melding bij de Politie, inbehandelname en afhandeling door het Openbaar Ministerie en instroom bij Reclassering of De Waag. Bovendien geeft niet elke politiemelding voldoende grond voor vervolging en worden niet alle plegers veroordeeld en naar Reclassering of De Waag verwezen. Naast deze vier instanties, is er ook veel overlap tussen Politie enerzijds en GGz Centraal Meerkanten, Le-ger des Heils en Tactus anderzijds.

In totaal hebben 411 plegers van huiselijk geweld contact met meerdere instanties (234 met twee, 103 met drie en 74 met vier of meer). De totale **overlap tussen instan-ties** bedraagt daarmee **41%**.

Tabel 5.6 Overlap tussen instanties – plegers van huiselijk geweld

	Bg	GcA	GcB	Iz	Kw	Lh	Md	Mij	Om	Po	Rc	Ta	Ti	Va	Wa	Wp	Za	Zo
Bg	3	8	0	1	9	0	2	2	36	8	6	0	2	13	0	13	0	
GcA	3	10	2	4	13	2	4	10	55	27	26	0	8	9	0	1	6	
GcB	8	10	0	1	13	0	1	4	31	13	5	0	3	14	0	9	0	
Iz	0	2	0	1	2	0	1	0	2	2	2	0	0	1	0	0	0	
Kw	1	4	1	1	5	1	1	2	7	2	3	0	2	2	0	3	0	
Lh	9	13	2	5	1	3	14	59	27	20	0	10	14	0	7	2		
Md	0	2	0	1	1	1	0	3	1	1	0	0	0	1	0	0		
Mij	2	4	1	1	3	0	4	15	7	5	0	0	0	7	0	2		
Om	2	10	4	0	2	14	0	4	53	47	22	0	1	18	0	2	3	
Po	36	55	31	2	7	59	3	15	53	90	49	0	23	48	0	25	21	
Rc	8	27	13	2	2	27	1	7	47	90	45	0	6	44	0	3	8	
Ta	6	26	5	3	20	1	5	22	49	45	0	7	7	0	3	3		
Ti	0	0	0	0	0	0	0	0	0	0	0	0	0	0	0	0	0	
Va	2	8	3	0	2	10	0	1	23	6	7	0	4	0	3	3		
Wa	13	9	14	1	2	14	1	7	18	44	7	0	4	0	5	2		
Wp	0	0	0	0	0	0	0	0	0	0	0	0	0	0	0	0		
Za	13	1	9	0	3	7	0	2	25	3	3	0	3	5	0	0		
Zo	0	6	0	0	0	2	0	2	3	21	8	3	3	2	0	0		
<b>Plegers huiselijk geweld bij instantie</b>																		
	81	73	47	6	12	84	4	25	137	629	256	82	2	28	190	0	35	25
<b>Bekend bij andere instantie(s)</b>																		
	65%	100%	100%	67%	100%	100%	100%	100%	66%	44%	66%	100%	0%	100%	56%	0%	100%	100%
	53	73	47	4	12	84	4	25	91	276	169	82	0	28	106	0	35	25

Bg	BlijfGroep	Md	Maatschappelijke dienstverlening	Ti	Tikvah
GcA	GGz Centraal Meerkanten	Mij	MEE IJsseloevers	Va	Vangnet & Advies
GcB	GGz Centraal Meregaard	Om	Openbaar Ministerie	Wa	De Waag
Iz	IrisZorg	Po	Politie	Wp	Waypoint
Kw	Kwintes	Rc	Reclassering	Za	Zorggroep Almere
Lh	Leger des Heils	Ta	Tactus	Zo	Zorggroep Oude en Nieuwe Land

## Trends

Het geregistreerde aantal plegers van huiselijk geweld nam tussen 2005 en 2008 flink toe, vooral omdat sinds 2007 De Waag ging deelnemen aan de Flevomonitor. In de periode 2009-2012 (de periode waarin gegevens goed vergelijkbaar zijn, zie pag. 55) nam het aantal geregistreerde plegers eerst licht af, maar het laatste jaar is er weer een stijging (+9%). Uiteindelijk is het aantal plegers tussen 2009 en 2012 met **+6% gestegen** van 960 naar 1 013.

Deze stijging in aantallen kan niet, zoals bij de slachtoffers van huiselijk geweld (zie pag. 69), worden verklaard door de toevoeging van politiemeldingen aan de registratie van BlijfGroep sinds 2012. Bij Reclassering is het aantal geregistreerde slachtoffers in de periode 2009-2012 echter meer dan verviervoudigd (+195, +320%). Openbaar Ministerie registreerde in dezelfde periode juist de helft minder plegers (-145, -51%). De overige instanties laten de afgelopen vier jaar afwisselend stijgingen en dalingen zien.

**Tabel 5.8 Aantallen registreerde plegers van huiselijk geweld per jaar**

*Per instantie, volgens eigen registratie.*

Instanties	2005	2006	2007	2008	2009	2010	2011	2012
BlijfGroep (Bg)	0	17	39	22	12	71	52	54
GGz Centraal Meerkanten (GcA)	-	0	0	0	0	0	0	0
GGz Centraal Meregaard (GcB)	0	0	0	0	0	0	0	0
IrisZorg (Iz)	0	0	0	0	2	1	0	4
Kwintes (Kw)	-	0	0	0	0	0	0	0
Leger des Heils (Lh)	0	0	0	0	0	0	0	0
Maatschappelijke Dienstverlening (Md)	-	0	0	0	0	1	0	0
MEE IJsseloevers (Mij)	0	-	0	0	0	0	0	0
Openbaar Ministerie (Om)	245	247	188	257	282	275	150	137
Politie (Po)	522	623	686	745	663	574	595	615
Reclassering (Rc)	111	138	-	111	61	39	157	256
Tactus (Ta)	0	0	0	0	0	0	0	0
Tikvah (Ti)	-	-	0	1	3	2	5	2
Vangnet & Advies GGD (Va)	0	0	0	0	0	0	0	0
De Waag (Wa)	-	-	294	164	186	199	176	159
Waypoint (Wp)								0
Zorggroep Almere (Za)	0	0	0	0	0	0	0	0
Zorggroep Oude en Nieuwe Land (Zo)	0	0	0	0	0	0	0	0
<b>Totaal</b>								
	<b>806</b>	<b>877</b>	<b>1 003</b>	<b>1 025</b>	<b>960</b>	<b>959</b>	<b>928</b>	<b>1 013</b>

Een deel van de plegers van huiselijk geweld behoort ook tot de kwetsbare groepen die in voorgaande hoofdstukken zijn besproken. De meeste overlap is met verslaving: ruim één op de zes plegers van huiselijk geweld is tevens verslaafd. Eén op de zeven is zowel pleger als slachtoffer van huiselijk geweld.<sup>43</sup> De totale **overlap met de drie hoofdthema's** is **34%**. Dat wil zeggen dat bij een ruim een derde van de plegers sprake is van additionele problematiek.

**Tabel 5.7 Overlap met thema's**

Problematiek		
verslaving	181	18%
dak- en thuisloosheid	95	9%
slachtoffer van huiselijk geweld	138	14%
TOTAAL	345	34%

Er hebben zich tussen 2009 en 2012 vrijwel geen veranderingen in het profiel van plegers van huiselijk geweld voorgedaan. Geregistreerde plegers waren in die gehele periode vooral mannen tussen de 30 en 50 jaar (gemiddelde leeftijd 35-36 jaar) van hoofdzakelijk autochtoon Nederlandse, of anders Surinaamse Antilliaanse of overig westerse etniciteit. Wat betreft woonplaats is over het geheel genomen ongeveer de helft afkomstig uit Almere en een vijfde uit Lelystad, maar vooral het laatste jaar komen er wat meer plegers van buiten de provincie.

---

<sup>43</sup> Zie voor een verdiepende studie naar de overlap tussen ouderschap en slachtofferschap: Benschop, A., Wouters, M. & Korf, D.J. (2009) *Flevomonitor 2008; kwetsbare groepen en huiselijk geweld*. Amsterdam: Rozenberg



**Tabel 5.9 Trends profiel plegers huiselijk geweld**

	2009		2010		2011		2012		<i>p</i>
<b>Geslacht</b>									
man	834	87%	820	86%	779	84%	860	85%	<i>n.s.</i>
vrouw	125	13%	139	15%	148	16%	151	15%	
<b>Leeftijd</b>									
jonger dan 20	76	8%	76	8%	56	6%	48	5%	<i>n.s.</i>
20 t/m 29	284	30%	297	31%	279	30%	306	30%	
30 t/m 39	258	27%	243	25%	242	26%	280	28%	
40 t/m 49	237	25%	230	24%	245	27%	258	26%	
50 t/m 59	85	9%	84	9%	85	9%	87	9%	
60 en ouder	17	2%	25	3%	19	2%	30	3%	
gemiddeld		35		35		35		36	<i>n.s.</i> <sup>44</sup>
<b>Etniciteit</b>									
Nederlands	569	60%	574	60%	548	59%	621	62%	<i>n.s.</i>
Surinaams	126	13%	147	15%	107	12%	124	12%	
Antilliaans	62	7%	63	7%	78	9%	52	5%	
Turks	18	2%	17	2%	13	1%	28	3%	
Marokkaans	35	4%	37	4%	35	4%	38	4%	
overig westers	45	5%	48	5%	41	4%	46	5%	
overig niet-westers	102	11%	71	7%	101	11%	91	9%	
Nederlands	569	60%	574	60%	548	59%	621	62%	<i>n.s.</i>
Surinaams/Antilliaans/Turks/Marokkaans	241	25%	264	28%	233	25%	242	24%	
overig allochtoon	147	15%	119	12%	142	15%	137	14%	
<b>Gemeente</b>									
Almere	473	50%	491	53%	447	50%	441	48%	****
Lelystad	180	19%	202	22%	194	22%	207	21%	
Dronten	36	4%	33	4%	46	5%	36	4%	
Noordoostpolder	41	4%	49	5%	41	5%	47	5%	
Urk	7	1%	12	1%	7	1%	10	1%	
Zeewolde	24	3%	23	3%	14	2%	21	2%	
Buiten Flevoland	189	20%	120	13%	153	17%	225	23%	
Almere	473	50%	491	53%	447	50%	441	45%	****
andere gemeente in Flevoland	288	30%	319	34%	302	34%	321	33%	
buiten Flevoland	189	20%	120	13%	153	17%	225	23%	
<b>Totaal</b>									
	960		959		928		1 013		

*Aantallen tellen niet altijd op tot het totaal wegens missende gegevens (zie pag. 22/23).*

<sup>44</sup> Resultaten in de volledige tabel zijn op basis van chi-kwadraat en ANOVA analyses, waarbij sec wordt gekeken naar verschillen tussen afzonderlijke jaren. Regressieanalyse, waarbij een lineair verband wordt getoetst, levert bij deze variabele wel een licht significante stijging over de jaren op ( $B = .328$ ,  $p = .047$ ). Bij de overige variabelen komt het resultaat van de regressieanalyse wel overeen met de getoonde uitkomsten.

Net als slachtoffers van huiselijk geweld, zijn ook plegers over het algemeen niet meerdere jaren achtereen in contact met instanties. Ook bij Politie zijn plegers meestal niet in verschillende opeenvolgende jaren geregistreerd (herhaald daderschap). Van de plegers die in 2009 waren geregistreerd, was 81% het jaar daarop 'verdwenen' uit de registratie, dat wil zeggen niet meer als pleger van huiselijk geweld geregistreerd. In 2010 was dat 74% en in 2011 stroomde 70% uit.

**Figuur 5.10 Doorstroom & in- en uitstroom van plegers van huiselijk geweld**

2009	2010	2011	2012
114	114		
33	33	33	
35	35	35	35
	110	110	
	74	74	74
		171	171
<b>In- en uitstroom</b>			
	↓ ↑	↓ ↑	↓ ↑
	778   777	707   676 <sup>45</sup>	648   733 <sup>46</sup>

Niet alleen de uitstroom, maar ook de nieuwe instroom is relatief groot. Van de in 2010 geregistreeerde plegers bestond 81% uit nieuwe instroom en het jaar daarop stroomde 73% nieuw in. Van de plegers van 2012 was eveneens 73% nieuwe instroom: 733 unieke personen.<sup>47</sup> De overige 280 plegers (27%) waren het jaar daarvoor reeds bekend bij de instanties.

De nieuwe ingestroomde plegers van huiselijk geweld zijn vaker vrouw dan de reeds bekende plegers. Toch bleek eerder al (tabel 5.9) dat het aandeel vrouwen onder de totale groep niet is toegenomen. Vrouwen stromen dus ook relatief vaak uit. Nieuw geregistreeerde plegers zijn daarnaast wat minder vaak van Antilliaanse afkomst en wat vaker overig niet-westers. Ook dit heeft niet geleid tot een andere etnische sa-

<sup>45</sup> Waaronder 33 plegers van huiselijk geweld die in 2009 waren uitgestroomd.

<sup>46</sup> Waaronder 70 plegers van huiselijk geweld die in 2009 of 2010 waren uitgestroomd.

<sup>47</sup> Een deel (70) van de nieuwe plegers van huiselijk geweld van 2012 was wel in 2009 en/of 2010 als pleger geregistreerd, maar niet in 2011.

menstelling van de totale groep. Er is geen verschil in woonplaats tussen de nieuwe en reeds bekende groep. Het aandeel plegers van buiten de provincie is toegenomen, maar van zowel de nieuwe instroom als de reeds bij instanties bekende plegers komt ruim één op de vijf van buiten Flevoland.

**Tabel 5.11 Nieuwe instroom versus reeds bekende plegers huiselijk geweld 2012**

	reeds bekende plegers hg		nieuwe instroom plegers hg		<i>p</i>
<b>Geslacht</b>					
man	250	89%	610	83%	*
vrouw	30	11%	121	17%	
<b>Leeftijd</b>					
jonger dan 20	9	3%	39	5%	<i>n.s.</i>
20 t/m 29	94	34%	212	29%	
30 t/m 39	79	28%	201	28%	
40 t/m 49	68	24%	190	26%	
50 t/m 59	25	9%	62	9%	
60 en ouder	5	2%	25	3%	
gemiddeld		35		36	<i>n.s.</i>
<b>Etniciteit</b>					
Nederlands	182	65%	439	61%	*
Surinaams	34	12%	90	13%	
Antilliaans	22	8%	30	4%	
Turks	3	1%	25	4%	
Marokkaans	11	4%	27	4%	
overig westers	13	5%	33	5%	
overig niet-westers	15	5%	76	11%	
Nederlands	182	65%	439	61%	<i>n.s.</i>
Surinaams/Antilliaans/Turks/Marokkaans	70	25%	172	24%	
overig allochtoon	28	10%	109	15%	
<b>Gemeente</b>					
Almere	130	47%	311	44%	<i>n.s.</i>
Lelystad	58	21%	149	21%	
Dronten	8	3%	28	4%	
Noordoostpolder	9	3%	38	5%	
Urk	2	1%	8	1%	
Zeewolde	7	3%	14	2%	
Buiten Flevoland	61	22%	164	23%	
Almere	130	47%	311	44%	<i>n.s.</i>
andere gemeente in Flevoland	84	31%	237	33%	
buiten Flevoland	61	22%	164	23%	
<b>Totaal</b>					
	280		733		

*Aantallen tellen niet altijd op tot het totaal wegens missende gegevens (zie pag. 22/23).*

### Overlap

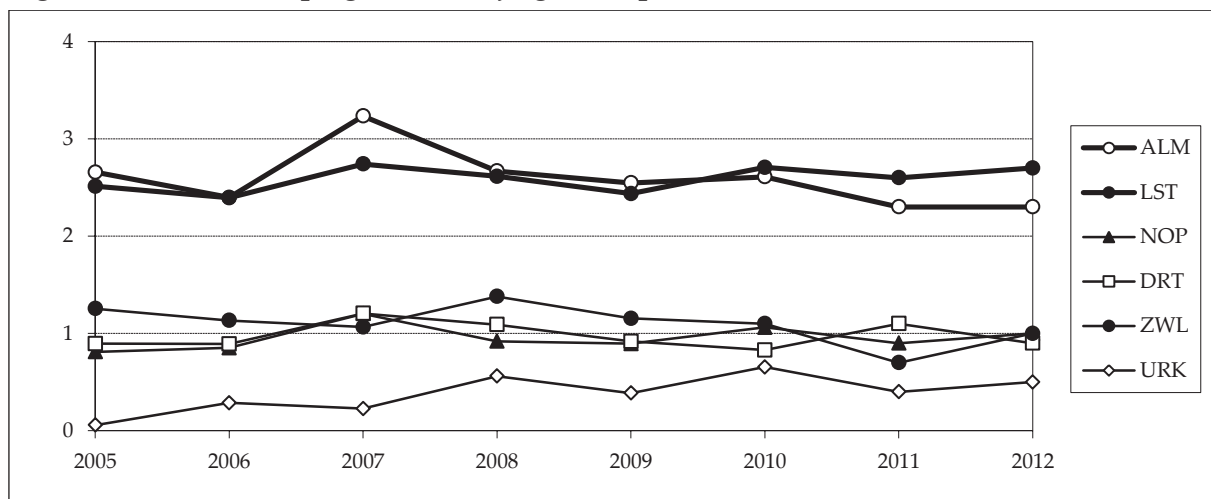
De overlap tussen instanties wat betreft plegers van huiselijk geweld is tussen 2009 en 2012 licht toegenomen van 38% naar 41%. Bij de vergelijking van tabel 5.6 met de equivalenten daarvan in voorgaande edities van de Flevomonitor, valt op dat het aantal plegers dat zowel bij Politie als Reclassering staat geregistreerd is gegroeid. Dit wijst erop dat Reclassering steeds vaker wordt ingeschakeld na een politiemelding van huiselijk geweld, bijvoorbeeld voor reclasseringsadviezen ten behoeve van het Openbaar Ministerie. Tegelijkertijd gaat Openbaar Ministerie blijkbaar minder vaak over tot vervolging. Het aantal door Openbaar Ministerie geregistreerde plegers van huiselijk geweld is namelijk gedaald en ook de overlap met Politie en Reclassering is kleiner geworden. Of dit betekent dat incidenten van huiselijk geweld minder ernstig worden, is een vraag die alleen op basis van in de Flevomonitor verzamelde gegevens niet beantwoord kan worden.

De overlap tussen plegers van huiselijk geweld en verslaving steeg van 13% in 2009 naar 18% in 2012 en die tussen plegers en slachtoffers steeg van 8% naar 14%. De overlap met dak- en thuisloosheid bleef vrijwel gelijk. De totale overlap tussen plegers en de drie hoofdthema's was 25% in 2009 en 34% in 2012.

### Situatie per gemeente

Als we de aantallen geregistreerde plegers van huiselijk geweld per gemeente afzetten tegen het aantal inwoners, dan lijkt het aantal plegers per 1 000 inwoners in de meeste gemeenten in de loop der jaren min of meer gelijk te zijn gebleven. Almere laat na een piek in 2007 een lichte daling zien. Het aantal geregistreerde plegers in Zeewolde daalde sinds 2008, maar is in 2012 weer gestegen.

**Figuur 5.12 Trends plegers huiselijk geweld per 1 000 inwoners, naar inwonertal**



## Conclusie

Plegers (of verdachten of vermoedelijke daders) van huiselijk geweld worden door de meeste deelnemende instanties niet geregistreerd. In totaal zijn 1 013 unieke plegers van huiselijk geweld aangetroffen in de registraties over 2012 van vooral Politie, Openbaar Ministerie, Reclassering en De Waag. De meeste van deze plegers zijn mannen met een gemiddelde leeftijd van 36 jaar. De meerderheid is autochtoon Nederlands, maar ten opzichte van de algemene bevolking zijn allochtonen oververtegenwoordigd. Bij ruim een derde is ook sprake van verslaving, dak- en thuisloosheid en/of slachtofferschap van huiselijk geweld.

Het aantal geregistreerde plegers van huiselijk geweld is licht gestegen tussen 2009 en 2012. Vooral het aantal bij Reclassering geregistreerde plegers nam fors toe. Plegers blijven meestal niet meerdere jaren achtereen bij instanties geregistreerd; er is veel in- en uitstroom. Hoewel de nieuw ingestroomde plegers wat vaker vrouwen zijn dan de reeds bij instanties bekende plegers, is het profiel van de totale groep de afgelopen vier jaar vrijwel onveranderd gebleven. Wel is in de periode 2009-2012 de overlap met verslaving en slachtofferschap van huiselijk geweld toegenomen.

Afgezet tegen het inwonertal, laat Almere een geleidelijke daling in het aantal plegers van huiselijk geweld zien. Tot aan vorig jaar was dat ook het geval in Zeewolde, maar in 2012 was er weer een stijging.



## 6 OVERZICHTEN PER INSTANTIE

In de komende tabellen worden de gegevens per deelnemende instantie gepresenteerd zoals deze in de eigen registratie van de betreffende instantie vastgelegd zijn. Deze tabellen zijn inclusief gegevens van eventuele personen die buiten de thema's verslaving, dak- en thuisloosheid en huiselijk geweld vallen. Indien mogelijk wordt ook aangeleverde informatie over opleidingsniveau, bron van inkomsten, woonsituatie en samenstelling van het huishouden gepresenteerd. Wanneer gegevens ontbreken in de registratie of incompleet zijn (meer dan 20% missende gegevens) wordt dat vermeld. Incomplete gegevens worden niet in de tabel weergegeven omdat deze naar alle waarschijnlijkheid niet representatief zullen zijn voor de totale groep.

Op basis van de eigen registratie vallen er bij sommige instanties veel minder individuen onder de thema's verslaving, dak- en thuisloosheid of huiselijk geweld dan er uiteindelijk in deze Flevomonitor zijn opgenomen. Deze extra personen zijn bij de instantie zelf dan niet bekend als verslaafde, dak- en thuisloze of slachtoffer/pleger van huiselijk geweld, maar werden bij andere instanties wel als zodanig geïdentificeerd. Door de koppeling met de registraties van die andere deelnemende instanties, zijn deze personen dus toch geselecteerd voor de Flevomonitor. Zo kan het bijvoorbeeld gebeuren dat er voor de Flevomonitor uit de registratie van Zorggroep Almere gegevens van dak- en thuislozen zijn geselecteerd, terwijl deze instantie zelf helemaal dak- en thuisloosheid registreert. En zijn er bijvoorbeeld bij MEE IJsseloevers, dat zelf geen verslaving registreert, gegevens van verslaafden geselecteerd. Daardoor is er onder andere bij deze instanties een verschil tussen het aantal individuen dat op basis van de eigen registratie tot de thema's van de Flevomonitor behoort en het (grotere) aantal individuen dat in de Flevomonitor is opgenomen.

Net als in de rest van dit rapport worden zowel absolute aantallen als percentages weergegeven. De absolute aantallen tellen wegens missende gegevens binnen een tabel niet altijd op tot hetzelfde totaal. Zoals gebruikelijk in wetenschappelijk onderzoek, zijn missende gegevens bij de berekening van het percentage buiten beschouwing gelaten, dus de percentages tellen wel op tot 100%. Zie ook pag. 22/23.

## BlijfGroep

Geslacht		
man	153	15%
vrouw	873	85%
Leeftijd		
jonger dan 20	72	7%
20 t/m 29	318	31%
30 t/m 39	282	28%
40 t/m 49	235	23%
50 t/m 59	87	9%
60 en ouder	32	3%
Etniciteit		
Nederlands	292	63%
Surinaams	37	8%
Antilliaans	7	2%
Turks	13	3%
Marokkaans	32	7%
overig westers	25	5%
overig niet-westers	58	13%
Gemeente		
Almere	328	61%
Lelystad	139	26%
Dronten	11	2%
Noordoostpolder		
Urk	4	1%
Zeewolde	4	1%
buiten Flevoland	51	10%
Opleiding		
laag		~
midden		~
hoog		~
Inkomen		
geen		~
loondienst		~
uitkering		~
anders		~
Woonsituatie		
ouderlijk huis		~
zelfstandig		~
opvang en begeleiding		~
institutioneel		~
dakloos		~
Samenstelling huishouden		
met ouder(s)/verzorger(s)		~
alleenstaand zonder kind(eren)		~
alleenstaand met kind(eren)		~
met partner zonder kind(eren)		~
met partner en kind(eren)		~
anders		~

*Aantallen tellen niet altijd op tot het totaal wegens missende gegevens (zie pag. 22/23).*

BlijfGroep biedt in Noord-Holland en Flevoland hulp, opvang en begeleiding aan slachtoffers en andere betrokkenen (plegers, getuigen, kinderen) bij huiselijk geweld. Alle politiemeldingen huiselijk geweld worden doorgezet naar het Steunpunt Huiselijk Geweld van de BlijfGroep. Sinds 2012 zijn ook deze meldingen opgenomen in de registratie.

BlijfGroep leverde het totale registratiebestand van vestigingen in Flevoland over 2012 met **1 027 unieke personen**, waarvan er 188 voorkomen bij meerdere programma's. Vaak gaat het hierbij om een combinatie van politiemelding en regulier traject.

Het gaat grotendeels om vrouwen tussen de 20 en 50 jaar. De gemiddelde leeftijd is 35 jaar. Bij politiemeldingen worden vaak alleen geslacht en leeftijd geregistreerd. Omdat deze meldingen een groot deel van het registratiebestand uitmaken, ontbreekt bij ongeveer de helft van de personen informatie over etniciteit en woonplaats. Bij uitzondering is deze incomplete informatie toch in grijs weergegeven in de tabel. Ruim een derde is allochtoon, waarbij het vaak gaat om vrouwen van Surinaamse, Marokkaanse en overig niet-westerse afkomst. De meesten komen uit Almere.



Gegevens over opleidingsniveau, bron van inkomsten, woonsituatie en samenstelling van het huishouden zijn (niet alleen bij politiemeldingen) incompleet (~).

De in 2012 afgeronde trajecten (86%) duurden gemiddeld ongeveer 2 maanden (0-652 dagen, gem. 56). De aan het eind van het jaar nog lopende trajecten (14%) duurden op dat moment gemiddeld ongeveer 3 maanden (3-365 dagen, gem. 91).

Geregisteerde problematiek		
verslaafd		<i>n.g.</i>
<i>alcohol</i>		<i>n.g.</i>
<i>harddrugs</i>		<i>n.g.</i>
<i>softdrugs</i>		<i>n.g.</i>
dakloos	2	0%
feitelijk	2	0%
<i>residentieel</i>		
<i>dreigend</i>		
<i>zwerfjongere</i>		
slachtoffer huiselijk geweld	1 008	98%
pleger huiselijk geweld	54	5%
schulden		<i>n.g.</i>

Verreweg de meeste personen bij BlijfGroep zijn geregistreerd als slachtoffer van huiselijk geweld. Een klein deel is (ook) geregistreerd als pleger. Dak- en thuisloosheid wordt bij BlijfGroep niet geregistreerd, maar kan wel worden afgeleid uit de leefsituatie (bijvoorbeeld wanneer daar 'zwervend' wordt vermeld). Verslaving en schulden worden bij BlijfGroep helemaal niet geregistreerd.

In het kalenderjaar 2012 registreerde BlijfGroep 0 verslaafden, 2 dak- en thuislozen, 1 008 slachtoffers en 54 plegers van huiselijk geweld (overlap tussen deze groepen is mogelijk). Alles bij elkaar vallen **1 021** personen op basis van de eigen registratie van BlijfGroep onder de thema's van de Flevomonitor.

Na koppeling met registraties van andere deelnemende instanties werden aanvullend 32 verslaafden, 46 dak- en thuislozen, 2 slachtoffers en 27 plegers van huiselijk geweld bij BlijfGroep geïdentificeerd (overlap tussen deze groepen en met problematiek in eigen registratie is mogelijk). Uiteindelijk zijn gegevens van **1 024** personen uit de registratie van BlijfGroep opgenomen in de Flevomonitor.

## GGz Centraal Meerkanten

Geslacht		
man	2 292	53%
vrouw	2 046	47%
Leeftijd		
jonger dan 20	68	2%
20 t/m 29	928	21%
30 t/m 39	975	23%
40 t/m 49	928	21%
50 t/m 59	673	16%
60 en ouder	766	18%
Etniciteit		
Nederlands	4 013	96%
Surinaams	24	1%
Antilliaans	8	0%
Turks	18	0%
Marokkaans	21	1%
overig westers	40	1%
overig niet-westers	79	2%
Gemeente		
Almere	381	9%
Lelystad	1 652	38%
Dronten	598	14%
Noordoostpolder	736	17%
Urk	109	3%
Zeewolde	232	5%
buiten Flevoland	618	14%
Opleiding		
laag		n.g.
midden		n.g.
hoog		n.g.
Inkomen		
geen		n.g.
loondienst		n.g.
uitkering		n.g.
anders		n.g.
Woonsituatie		
ouderlijk huis		~
zelfstandig		~
opvang en begeleiding		~
institutioneel		~
dakloos		~
Samenstelling huishouden		
met ouder(s)/verzorger(s)		~
alleenstaand zonder kind(eren)		~
alleenstaand met kind(eren)		~
met partner zonder kind(eren)		~
met partner en kind(eren)		~
anders		~

*Aantallen tellen niet altijd op tot het totaal wegens missende gegevens (zie pag. 22/23).*

GGz Centraal is een instelling voor geestelijke gezondheidszorg in Flevoland en delen van Noord-Holland, Utrecht en Gelderland. GGz Centraal is in 2011 ontstaan uit een fusie tussen Meerkanten en Symfora (Meregaard). De registratiesystemen van beide instanties zijn echter nog niet samengevoegd. GGz Centraal Meerkanten en GGz Centraal Meregaard worden in deze Flevomonitor dan ook afzonderlijk behandeld.

GGz Centraal Meerkanten leverde het totale registratiebestand van vestigingen in Flevoland over 2012 met **4 765 unieke personen**, waarvan er 66 voorkomen bij zowel klinische als ambulante afdelingen.

De man-vrouwverdeling is ongeveer gelijk. Er is veel variatie in leeftijd (van 6 tot en met 98 jaar) en de groep ouderen (60-plussers) is relatief groot. De gemiddelde leeftijd is 44 jaar. Vrijwel alle cliënten zijn autochtoon Nederlands. Er komen meer cliënten uit Lelystad, Dronten, Noordoostpolder en van buiten de provincie, dan uit Almere.

Gegevens met betrekking woonsituatie en samenstelling huishouden zijn incompleet (~). Opleidingsniveau en bron van inkomsten worden niet geregistreerd (*n.g.*).

De in 2012 afgeronde trajecten (58%) duurden gemiddeld 15 maanden (0-4098 dagen, gem. 454). De aan het eind van het jaar nog lopende trajecten (42%) duurden op dat moment gemiddeld ruim 2½ jaar (0-9313 dagen, gem. 955).

Geregistreeerde problematiek		
verslaafd	1 224	28%
<i>alcohol</i>	801	19%
<i>harddrugs</i>	149	3%
<i>softdrugs</i>	192	4%
dak- en thuisloos	1	0%
<i>feitelijk</i>	1	0%
<i>residentieel</i>		
<i>dreigend</i>		
<i>zwerfjongere</i>		
slachtoffer huiselijk geweld		<i>n.g.</i>
pleger huiselijk geweld		<i>n.g.</i>
schulden	893	21%

Bij ruim een kwart van de cliënten is verslaving geregistreerd. In de meeste gevallen gaat het om alcoholverslaving. Harddrug- en softdrugverslaving ontlopen elkaar niet veel. Dak- en thuisloosheid wordt niet geregistreerd, maar één cliënt kan op basis van de woonsituatie als feitelijk dakloos worden aangemerkt. Huiselijk geweld wordt niet specifiek geregistreerd. Eén op de vijf heeft schulden.

In het kalenderjaar 2012 registreerde GGz Centraal Meerkanten 1 224 verslaafden, 1 dak- en thuisloze, 0 slachtoffers en 0 plegers van huiselijk geweld (overlap tussen deze groepen is mogelijk). Alles bij elkaar vallen 1 225 personen op basis van de eigen registratie van GGz Centraal Meerkanten onder de thema's van de Flevomonitor. Na koppeling met registraties van andere deelnemende instanties werden aanvullend 126 verslaafden, 260 dak- en thuislozen, 84 slachtoffers en 73 plegers van huiselijk geweld bij GGz Centraal Meerkanten geïdentificeerd (overlap tussen deze groepen en met problematiek in eigen registratie is mogelijk). Uiteindelijk zijn gegevens van 1 528 personen uit de registratie van GGZ Centraal Meerkanten opgenomen in de Flevomonitor.

## GGz Centraal Meregaard

Geslacht		
man	1 590	41%
vrouw	2 250	59%
Leeftijd		
jonger dan 20	126	3%
20 t/m 29	796	21%
30 t/m 39	899	23%
40 t/m 49	915	24%
50 t/m 59	688	18%
60 en ouder	416	11%
Etniciteit		
Nederlands	2 503	68%
Surinaams	333	9%
Antilliaans	89	2%
Turks	50	1%
Marokkaans	167	5%
overig westers	293	8%
overig niet-westers	271	7%
Gemeente		
Almere	3 630	95%
Lelystad	46	1%
Dronten	16	0%
Noordoostpolder	9	0%
Urk		
Zeewolde	14	0%
buiten Flevoland	123	3%
Opleiding		
laag		n.g.
midden		n.g.
hoog		n.g.
Inkomen		
geen		~
loondienst		~
uitkering		~
anders		~
Woonsituatie		
ouderlijk huis	349	10%
zelfstandig	3 196	89%
opvang en begeleiding	25	1%
institutioneel	6	0%
dakloos	11	0%
Samenstelling huishouden		
met ouder(s)/verzorger(s)		~
alleenstaand zonder kind(eren)		~
alleenstaand met kind(eren)		~
met partner zonder kind(eren)		~
met partner en kind(eren)		~
anders		~

*Aantallen tellen niet altijd op tot het totaal wegens missende gegevens (zie pag. 22/23).*

GGz Centraal is een instelling voor geestelijke gezondheidszorg in Flevoland en delen van Noord-Holland, Utrecht en Gelderland. GGz Centraal is in 2011 ontstaan uit een fusie tussen Meerkanten en Symfona (Meregaard). De registratiesystemen van beide instanties zijn echter nog niet samengevoegd. GGz Centraal Meerkanten en GGz Centraal Meregaard worden in deze Flevomonitor dan ook afzonderlijk behandeld.

GGz Centraal Meregaard leverde het totale registratiebestand van vestigingen in Almere over 2012 met **3 840 unieke personen**, waarvan er 1 036 voorkomen bij meerdere afdelingen.

GGz Centraal Meregaard heeft meer vrouwelijke dan mannelijke cliënten. Net als bij GGZ Centraal Meerkanten is er veel variatie in leeftijd: van 13 tot en met 99 jaar. De gemiddelde leeftijd is 42 jaar. In 2011 leken Surinaamse cliënten te ontbreken, maar dat betrof waarschijnlijk een registratiefout. In 2012 vormen Surinamers de grootste allochtone groep. Het merendeel van de cliënten woont zelfstandig in Almere.

Gegevens over bron van inkomsten en samenstelling huishouden zijn incompleet (~). Opleidingsniveau wordt niet geregistreerd (*n.g.*).

De in 2012 afgeronde trajecten (67%) duurden gemiddeld ruim 7 maanden (1-5475 dagen, gem. 230). De aan het eind van het jaar nog lopende trajecten (33%) duurden op dat moment gemiddeld ruim 1½ jaar (1-5489 dagen, gem. 660).

Geregisteerde problematiek		
verslaafd	557	15%
<i>alcohol</i>	319	8%
<i>harddrugs</i>	90	2%
<i>softdrugs</i>	225	6%
dak- en thuisloos	83	2%
<i>feitelijk</i>	11	0%
<i>residentieel</i>	19	1%
<i>dreigend</i>		
<i>zwerfjongere</i>	11	0%
slachtoffer huiselijk geweld	53	1%
pleger huiselijk geweld		<i>n.g.</i>
schulden	717	19%

Eén op de zes cliënten van GGz Centraal Mergaard is geregistreerd als verslaafd, waarvan de helft aan alcohol. Op basis van een combinatie van DSM diagnose en woonsituatie, wordt twee procent als dak- of thuisloos aangemerkt. Eén procent is slachtoffer van huiselijk geweld. Daderschap van huiselijk geweld wordt bij GGz Centraal Mergaard niet geregistreerd. Bijna één op de vijf heeft schulden.

In het kalenderjaar 2012 registreerde GGz Centraal Mergaard 557 verslaafden, 83 dak- en thuislozen, 53 slachtoffers en 0 plegers van huiselijk geweld (overlap tussen deze groepen is mogelijk). Alles bij elkaar vallen **655** personen op basis van de eigen registratie van GGz Centraal Mergaard onder de thema's van de Flevomonitor.

Na koppeling met registraties van andere deelnemende instanties werden aanvullend 100 verslaafden, 213 dak- en thuislozen, 76 slachtoffers en 47 plegers van huiselijk geweld bij GGz Centraal Mergaard geïdentificeerd (overlap tussen deze groepen en met problematiek in eigen registratie is mogelijk). Uiteindelijk zijn gegevens van **915** personen uit de registratie van GGz Centraal Mergaard opgenomen in de Flevomonitor.

## IrisZorg

<b>Geslacht</b>		
man	30	53%
vrouw	27	47%
<b>Leeftijd</b>		
jonger dan 20	5	9%
20 t/m 29	21	37%
30 t/m 39	11	19%
40 t/m 49	4	7%
50 t/m 59	12	21%
60 en ouder	4	7%
<b>Etniciteit</b>		
Nederlands	49	86%
Surinaams	2	4%
Antilliaans	1	2%
Turks		
Marokkaans		
overig westers	1	2%
overig niet-westers	4	7%
<b>Gemeente</b>		
Almere	10	18%
Lelystad	33	59%
Dronten	2	4%
Noordoostpolder	2	4%
Urk		
Zeewolde	1	2%
buiten Flevoland	8	14%
<b>Opleiding</b>		
laag	26	46%
midden	29	52%
hoog	1	2%
<b>Inkomen</b>		
geen	4	7%
loondienst	4	7%
uitkering	49	86%
anders		
<b>Woonsituatie</b>		
ouderlijk huis		
zelfstandig	18	32%
opvang en begeleiding	39	68%
institutioneel		
dakloos		
<b>Samenstelling huishouden</b>		
met ouder(s)/verzorger(s)		
alleenstaand zonder kind(eren)	41	72%
alleenstaand met kind(eren)	12	21%
met partner zonder kind(eren)	2	4%
met partner en kind(eren)	2	4%
anders		

*Aantallen tellen niet altijd op tot het totaal wegens missende gegevens (zie pag. 22/23).*

IrisZorg biedt trajecten voor opvang, wonen, werken en verslavingsbehandeling in Gelderland, Overijssel en Flevoland. In Lelystad biedt IrisZorg IrisZorg crisisopvang, begeleid (zelfstandig) wonen en beschermd wonen.

IrisZorg leverde het totale registratiebestand van vestigingen in Flevoland over 2012 met **57 unieke personen**, waarvan er 3 bij meerdere afdelingen voorkomen.

De man-vrouwverdeling is ongeveer gelijk. Het gaat vaak om twintigers en dertigers, maar ook wel om vijftigers. De gemiddelde leeftijd is 37 jaar. Een forse meerderheid is autochtoon Nederlands. Meer dan de helft komt uit de vestigingsplaats Lelystad. Anderen komen vooral uit Almere of van buiten de provincie. Hogeropgeleiden zijn een uitzondering. De meesten leven van een uitkering. Vrijwel alle cliënten zijn alleenstaanden of alleenstaande ouders.

De geregistreerde woonsituatie betreft de huidige situatie. De woonsituatie voorafgaand aan de opvang wordt niet geregistreerd (*n.g.*).

De in 2012 afgeronde trajecten (37%) duurden gemiddeld ongeveer 7 maanden (2-712 dagen, gem. 218). De aan het eind van het jaar nog lopende trajecten (63%) duurden op dat moment gemiddeld ruim een jaar (4-1125 dagen, gem. 390).

Geregistreeerde problematiek		
verslaafd	31	54%
<i>alcohol</i>	17	30%
<i>harddrugs</i>	11	19%
<i>softdrugs</i>	10	18%
dak- en thuisloos	33	58%
<i>feitelijk</i>		
<i>residentieel</i>	32	56%
<i>dreigend</i>		
<i>zwerfjongeren</i>	1	2%
slachtoffer huiselijk geweld	13	23%
pleger huiselijk geweld	4	7%
schulden	54	95%

Bij iets meer dan de helft van de cliënten in het bestand van IrisZorg is verslaving geregistreerd; vaak alcohol, maar ook wel hard- en/of softdrugs. Vanwege de aard van de instelling wordt ruim de helft van de cliënten als residentieel dakloze aangemerkt. Bijna een kwart is slachtoffer van huiselijk geweld. Meer dan de helft heeft schulden.

In het kalenderjaar 2012 registreerde IrisZorg 31 verslaafden, 33 dak- en thuislozen, 13 slachtoffers en 4 plegers van huiselijk geweld (overlap tussen deze groepen is mogelijk). Alles bij elkaar vallen **49** personen op basis van de eigen registratie van IrisZorg onder de thema's van de Flevomonitor.

Na koppeling met registraties van andere deelnemende instanties werden aanvullend 0 verslaafden, 3 dak- en thuislozen, 0 slachtoffers en 2 plegers van huiselijk geweld bij IrisZorg geïdentificeerd (overlap tussen deze groepen en met problematiek in eigen registratie is mogelijk). Uiteindelijk zijn gegevens van **50** personen uit de registratie van IrisZorg opgenomen in de Flevomonitor.

## Kwintes

Geslacht		
man	867	57%
vrouw	645	43%
Leeftijd		
jonger dan 20	100	7%
20 t/m 29	350	23%
30 t/m 39	279	19%
40 t/m 49	320	21%
50 t/m 59	309	21%
60 en ouder	151	10%
Etniciteit		
Nederlands		~
Surinaams		~
Antilliaans		~
Turks		~
Marokkaans		~
overig westers		~
overig niet-westers		~
Gemeente		
Almere	728	49%
Lelystad	391	26%
Dronten	121	8%
Noordoostpolder	202	14%
Urk	16	1%
Zeewolde	21	1%
buiten Flevoland	21	1%
Opleiding		
laag		n.g
midden		n.g
hoog		n.g
Inkomen		
geen		n.g
loondienst		n.g
uitkering		n.g
anders		n.g
Woonsituatie		
ouderlijk huis		~
zelfstandig		~
opvang en begeleiding		~
institutioneel		~
dakloos		~
Samenstelling huishouden		
met ouder(s)/verzorger(s)		~
alleenstaand zonder kind(eren)		~
alleenstaand met kind(eren)		~
met partner zonder kind(eren)		~
met partner en kind(eren)		~
anders		~

*Aantallen tellen niet altijd op tot het totaal wegens missende gegevens (zie pag. 22/23).*

Kwintes biedt informatie, advies, begeleiding, beschermd wonen, dagbesteding en bemoeizorg aan mensen met psychische problemen die moeite hebben zelfstandig te leven. Het werkgebied omvat naast Flevoland ook delen van Zuid-Holland en Utrecht.

Kwintes leverde het totale registratiebestand van vestigingen in Flevoland over 2012 met **1 512 unieke personen**, waarvan er 560 bij meerdere afdelingen voorkomen. In veel gevallen is er hierbij sprake combinatie van het dagactiviteitencentrum met één van de andere afdelingen.

Er zijn iets meer mannen dan vrouwen. Afgezien van de tieners en 60-plussers zijn alle leeftijdscategorieën vrijwel gelijk vertegenwoordigd. De gemiddelde leeftijd is 40 jaar. De helft woont in Almere, een kwart in Lelystad en één op de zeven in de Noordoostpolder.



Gegevens over etniciteit, woonsituatie en samenstelling huishouden zijn incompleet (~). Opleidingsniveau en bron van inkomsten worden niet geregistreerd (*n.g.*).

De in 2012 afgeronde trajecten (52%) duurden gemiddeld ruim een jaar (0-5336 dagen, gem. 413). De aan het eind van het jaar nog lopende trajecten (48%) duurden op dat moment gemiddeld ongeveer 1½ jaar (8-4591 dagen, gem. 536).

Geregisteerde problematiek		
verslaafd	297	20%
<i>alcohol</i>	88	6%
<i>harddrugs</i>	37	2%
<i>softdrugs</i>	100	7%
dak- en thuisloos	446	30%
<i>feitelijk</i>	2	0%
<i>residentieel</i>	328	22%
<i>dreigend</i>	118	8%
<i>zwerfjongere</i>	6	0%
slachtoffer huiselijk geweld	4	0%
pleger huiselijk geweld		<i>n.g.</i>
schulden	8	1%

Bij één op de vijf cliënten van Kwintes is verslaving geregistreerd. Vanwege de aard van de instelling worden drie op de tien cliënten als dak- en thuisloos aangemerkt, waaronder ruim een vijfde residentieel dakloos. Vier cliënten zijn geregistreerd als slachtoffer van huiselijk geweld. Daderschap van huiselijk geweld wordt niet geregistreerd. Bij acht cliënten is sprake van schulden.

In het kalenderjaar 2012 registreerde Kwintes 297 verslaafden, 446 dak- en thuislozen, 4 slachtoffers en 0 plegers van huiselijk geweld (overlap tussen deze groepen is mogelijk). Alles bij elkaar vallen **590** personen op basis van de eigen registratie van Kwintes onder de thema's van de Flevomonitor.

Na koppeling met registraties van andere deelnemende instanties werden aanvullend 168 verslaafden, 46 dak- en thuislozen, 29 slachtoffers en 12 plegers van huiselijk geweld bij Kwintes geïdentificeerd (overlap tussen deze groepen en met problematiek in eigen registratie is mogelijk). Uiteindelijk zijn gegevens van **740** personen uit de registratie van Kwintes opgenomen in de Flevomonitor.

## Leger des Heils

Geslacht		
man	1 295	63%
vrouw	768	37%
Leeftijd		
jonger dan 20	109	5%
20 t/m 29	741	36%
30 t/m 39	436	21%
40 t/m 49	409	20%
50 t/m 59	230	11%
60 en ouder	138	7%
Etniciteit		
Nederlands	961	47%
Surinaams	399	19%
Antilliaans	194	9%
Turks	26	1%
Marokkaans	101	5%
overig westers	115	6%
overig niet-westers	264	13%
Gemeente		
Almere	1 257	70%
Lelystad	300	17%
Dronten	11	1%
Noordoostpolder	33	2%
Urk	1	0%
Zeewolde	12	1%
buiten Flevoland	175	10%
Opleiding		
laag		~
midden		~
hoog		~
Inkomen		
geen		~
loondienst		~
uitkering		~
anders		~
Woonsituatie		
ouderlijk huis		n.g.
zelfstandig		n.g.
opvang en begeleiding		n.g.
institutioneel		n.g.
dakloos		n.g.
Samenstelling huishouden		
met ouder(s)/verzorger(s)		
alleenstaand zonder kind(eren)	1 269	67%
alleenstaand met kind(eren)	346	18%
met partner zonder kind(eren)	82	4%
met partner en kind(eren)	185	10%
anders		

*Aantallen tellen niet altijd op tot het totaal wegens missende gegevens (zie pag. 22/23).*

Leger des Heils is een landelijke instelling voor maatschappelijke opvang. In Flevoland zijn verschillende afdelingen actief: 10 voor toekomst (gezinsondersteuning), 50|50 (participatie en werk), begeleid wonen, dag- en nachtopvang, Domus (veelplegers), Grijs Genoegen (oudere zorgmijders), 24-uurs noodopvang Perspectief, Room4U en Vast & Verder (jongeren) en Zij aan Zij (tiernermoeders).

Leger des Heils leverde het totale registratiebestand van deze afdelingen in Flevoland over 2012 met **2 063 unieke personen**, waarvan er 379 bij meerdere afdelingen voorkomen. In veel gevallen betreft het overlap tussen dag- en nachtopvang en andere afdelingen omdat de opvang ook postadressen verzorgt.

Bijna twee derde van de geregistreerde cliënten is man. De gemiddelde leeftijd bedraagt 36 jaar. Iets meer dan de helft is allochtoon, waarbij het vooral gaat om Surinamers, Antillianen en overig niet-westerse allochtonen. Het merendeel komt uit Almere, de rest meestal uit Lelystad of van buiten de provincie. Twee derde is alleenstaand. Daarnaast zijn het vooral eenoudergezinnen.

Gegevens over opleidingsniveau en bron van inkomsten zijn incompleet (~). Woonsituatie voorafgaand aan instroom wordt niet geregistreerd (*n.g.*).

De in 2012 afgeronde trajecten (30%) duurden gemiddeld ruim een half jaar (0-3012 dagen, gem. 214). De aan het eind van het jaar nog lopende trajecten (70%) duurden op dat moment gemiddeld ongeveer 1¼ jaar (2-3761 dagen, gem. 472).

Geregisteerde problematiek		
verslaafd	242	12%
<i>alcohol</i>	118	6%
<i>harddrugs</i>	60	3%
<i>softdrugs</i>	113	6%
dak- en thuisloos	1 868	91%
<i>feitelijk</i>	181	9%
<i>residentieel</i>	428	21%
<i>dreigend</i>	446	22%
<i>zwerfjongere</i>	26	1%
slachtoffer huiselijk geweld	30	2%
pleger huiselijk geweld		<i>n.g.</i>
schulden	788	38%

Eén op de acht cliënten is geregistreerd als verslaafde. Vanwege de aard van de instelling worden de meeste cliënten als dak- en thuisloos aangemerkt. Residentieel en dreigend daklozen vormen de grootste groepen. Bij twee procent is huiselijk geweld geregistreerd (als slachtoffer, daderschap wordt niet geregistreerd). Ongeveer vier op de tien hebben schulden.

In het kalenderjaar 2012 registreerde Leger des Heils 242 verslaafden, 1 868 dak- en thuislozen, 30 slachtoffers en 0 plegers van huiselijk geweld (overlap tussen deze groepen is mogelijk). Alles bij elkaar vallen **1 887** personen op basis van de eigen registratie van Leger des Heils onder de thema's van de Flevomonitor.

Na koppeling met registraties van andere deelnemende instanties werden aanvullend 12 verslaafden, 4 dak- en thuislozen, 71 slachtoffers en 84 plegers van huiselijk geweld bij Leger des Heils geïdentificeerd (overlap tussen deze groepen en met problematiek in eigen registratie is mogelijk). Uiteindelijk zijn gegevens van **1 904** personen uit de registratie van Leger des Heils opgenomen in de Flevomonitor.

## Maatschappelijke Dienstverlening

<b>Geslacht</b>		
man	39	26%
vrouw	111	74%
<b>Leeftijd</b>		
jonger dan 20	10	7%
20 t/m 29	32	23%
30 t/m 39	35	25%
40 t/m 49	35	25%
50 t/m 59	17	12%
60 en ouder	12	9%
<b>Etniciteit</b>		
Nederlands	105	70%
Surinaams	11	7%
Antilliaans	3	2%
Turks	2	1%
Marokkaans	9	6%
overig westers	10	7%
overig niet-westers	10	7%
<b>Gemeente</b>		
Almere		
Lelystad	75	51%
Dronten	41	28%
Noordoostpolder		
Urk		
Zeewolde	28	19%
buiten Flevoland	2	1%
<b>Opleiding</b>		
laag		n.g.
midden		n.g.
hoog		n.g.
<b>Inkomen</b>		
geen		~
loondienst		~
uitkering		~
anders		~
<b>Woonsituatie</b>		
ouderlijk huis		n.g.
zelfstandig		n.g.
opvang en begeleiding		n.g.
institutioneel		n.g.
dakloos		n.g.
<b>Samenstelling huishouden</b>		
met ouder(s)/verzorger(s)		~
alleenstaand zonder kind(eren)		~
alleenstaand met kind(eren)		~
met partner zonder kind(eren)		~
met partner en kind(eren)		~
anders		~

*Aantallen tellen niet altijd op tot het totaal wegens missende gegevens (zie pag. 22/23).*

Maatschappelijke Dienstverlening is een instelling voor algemeen maatschappelijk werk in de gemeenten Lelystad, Dronten en Zeewolde. Per jaar bezoeken duizenden mensen de sociaal raadslieden van het maatschappelijk werk.

Maatschappelijke Dienstverlening leverde een registratiebestand met een selectie van gegevens van cliënten van 2012 waarbij verslaving, dak- en thuisloosheid en/of huiselijk geweld was geregistreerd. Dit zijn **155 unieke personen**.

Bijna driekwart van de cliënten is vrouw. Het gaat vaak om twintigers, dertigers en veertigers. De gemiddelde leeftijd is 39 jaar. Ruim twee derde is autochtoon Nederlands. Cliënten zijn vrijwel uitsluitend afkomstig uit de gemeenten waar de instantie actief is: Lelystad, Dronten en Zeewolde.

Gegevens over bron van inkomsten en samenstelling huishouden zijn incompleet (~). Opleidingsniveau en woonsituatie worden niet geregistreerd (*n.g.*).

De in 2012 afgeronde trajecten (71%) duurden gemiddeld circa een half jaar (0-1847 dagen, gem. 179). De aan het eind van het jaar nog lopende trajecten (29%) duurden op dat moment gemiddeld ruim 5 maanden (5-1099 dagen, gem. 154).

Geregistreeerde problematiek		
verslaafd	21	14%
<i>alcohol</i>		<i>n.g.</i>
<i>harddrugs</i>		<i>n.g.</i>
<i>softdrugs</i>		<i>n.g.</i>
dak- en thuisloos	37	24%
<i>feitelijk</i>		<i>n.g.</i>
<i>residentieel</i>		<i>n.g.</i>
<i>dreigend</i>		<i>n.g.</i>
<i>zwerfjongere</i>		<i>n.g.</i>
slachtoffer huiselijk geweld	105	68%
pleger huiselijk geweld		<i>n.g.</i>
schulden	33	21%

Eén op de zeven geselecteerde cliënten is geregistreerd als verslaafd en een kwart als dak- of thuisloos. Onderscheid naar middel of type dak- en thuisloosheid kan niet worden gemaakt. Het merendeel van de selectie, twee derde, is slachtoffer van huiselijk geweld (daderschap wordt niet geregistreerd). Bij eveneens één op de vijf cliënten is sprake van schulden.

In het kalenderjaar 2012 registreerde Maatschappelijke Dienstverlening 21 verslaafden, 37 dak- en thuislozen, 105 slachtoffers en 0 plegers van huiselijk geweld (overlap tussen deze groepen is mogelijk). Alles bij elkaar vallen **155** personen op basis van de eigen registratie van Maatschappelijke Dienstverlening onder de thema's van de Flevomonitor.

Na koppeling met registraties van andere deelnemende instanties werden aanvullend 2 verslaafden, 4 dak- en thuislozen, 2 slachtoffers en 4 plegers van huiselijk geweld bij Maatschappelijke Dienstverlening geïdentificeerd (overlap tussen deze groepen en met problematiek in eigen registratie is mogelijk). Door de selectie op thematiek behoorden alle personen in het geleverde databestand al tot de doelgroep van de Flevomonitor. Ook na koppeling zijn dus gegevens van **155** personen uit de registratie van Maatschappelijke Dienstverlening opgenomen in de Flevomonitor.

## MEE IJsseloevers

<b>Geslacht</b>		
man	1 246	55%
vrouw	1 004	45%
<b>Leeftijd</b>		
jonger dan 20	1 142	51%
20 t/m 29	429	19%
30 t/m 39	202	9%
40 t/m 49	199	9%
50 t/m 59	161	7%
60 en ouder	98	4%
<b>Etniciteit</b>		
Nederlands		~
Surinaams		~
Antilliaans		~
Turks		~
Marokkaans		~
overig westers		~
overig niet-westers		~
<b>Gemeente</b>		
Almere	858	38%
Lelystad	770	34%
Dronten	255	11%
Noordoostpolder	216	10%
Urk	79	4%
Zeewolde	61	3%
buiten Flevoland	13	1%
<b>Opleiding</b>		
laag		n.g.
midden		n.g.
hoog		n.g.
<b>Inkomen</b>		
geen		n.g.
loondienst		n.g.
uitkering		n.g.
anders		n.g.
<b>Woonsituatie</b>		
ouderlijk huis		~
zelfstandig		~
opvang en begeleiding		~
institutioneel		~
dakloos		~
<b>Samenstelling huishouden</b>		
met ouder(s)/verzorger(s)		~
alleenstaand zonder kind(eren)		~
alleenstaand met kind(eren)		~
met partner zonder kind(eren)		~
met partner en kind(eren)		~
anders		~

*Aantallen tellen niet altijd op tot het totaal wegens missende gegevens (zie pag. 22/23).*

MEE IJsseloevers biedt informatie, advies en ondersteuning aan mensen met een beperking of chronische ziekte. MEE IJsseloevers is actief in Flevoland en delen van Overijssel.

MEE IJsseloevers leverde het totale registratiebestand van vestigingen in Flevoland over 2012 met **2 252 unieke personen**.

De cliënten van MEE IJsseloevers zijn iets vaker man dan vrouw. De helft is jonger dan 20 jaar en de gemiddelde leeftijd ligt ook relatief laag op 25 jaar. Ook oudere cliënten komen wel voor; de oudste is 88 jaar. De meesten komen uit Almere of Lelystad, maar ook Dronten en de Noordoostpolder zijn wel vertegenwoordigd.

Gegevens over etniciteit, woonsituatie en samenstelling huishouden zijn incompleet (~). Opleidingsniveau en bron van inkomsten worden niet geregistreerd (*n.g.*).

De in 2012 afgeronde trajecten (69%) duurden gemiddeld ongeveer een half jaar (0-1981 dagen, gem. 184). De aan het eind van het jaar nog lopende trajecten (31%) duurden op dat moment gemiddeld ruim 7 maanden (5-2359 dagen, gem. 220).

Geregistreeerde problematiek		
verslaafd		<i>n.g.</i>
<i>alcohol</i>		<i>n.g.</i>
<i>harddrugs</i>		<i>n.g.</i>
<i>softdrugs</i>		<i>n.g.</i>
dak- en thuisloos	12	1%
<i>feitelijk</i>		
<i>residentieel</i>	12	1%
<i>dreigend</i>		
<i>zwerfjongere</i>		
slachtoffer huiselijk geweld		<i>n.g.</i>
pleger huiselijk geweld		<i>n.g.</i>
schulden		<i>n.g.</i>

Verslaving, huiselijk geweld, noch schulden worden bij MEE IJsseloevers geregistreerd. Op basis van hun woonsituatie zijn 12 cliënten als dak- en thuisloos geregistreerd.

In het kalenderjaar 2012 registreerde MEE IJsseloevers 0 verslaafden, 12 dak- en thuislozen, 0 slachtoffers en 0 plegers van huiselijk geweld. Alles bij elkaar vallen 12 personen op basis van de eigen registratie van MEE IJsseloevers onder de thema's van de Flevomonitor.

Na koppeling met registraties van andere deelnemende instanties werden aanvullend 58 verslaafden, 58 dak- en thuislozen, 49 slachtoffers en 25 plegers van huiselijk geweld bij MEE IJsseloevers geïdentificeerd (overlap tussen deze groepen en met problematiek in eigen registratie is mogelijk). Uiteindelijk zijn gegevens van 169 personen uit de registratie van MEE IJsseloevers opgenomen in de Flevomonitor.

## Openbaar Ministerie

<b>Geslacht</b>		
man	124	91%
vrouw	12	9%
<b>Leeftijd</b>		
jonger dan 20	17	12%
20 t/m 29	51	37%
30 t/m 39	33	24%
40 t/m 49	24	18%
50 t/m 59	8	6%
60 en ouder	4	3%
<b>Etniciteit</b>		
Nederlands	83	61%
Surinaams	13	10%
Antilliaans	16	12%
Turks	3	2%
Marokkaans	4	3%
overig westers	6	4%
overig niet-westers	12	9%
<b>Gemeente</b>		
Almere	53	42%
Lelystad	27	21%
Dronten	7	6%
Noordoostpolder	7	6%
Urk		
Zeewolde	4	3%
buiten Flevoland	29	23%
<b>Opleiding</b>		
laag		n.g.
midden		n.g.
hoog		n.g.
<b>Inkomen</b>		
geen		n.g.
loondienst		n.g.
uitkering		n.g.
anders		n.g.
<b>Woonsituatie</b>		
ouderlijk huis		n.g.
zelfstandig		n.g.
opvang en begeleiding		n.g.
institutioneel		n.g.
dakloos		n.g.
<b>Samenstelling huishouden</b>		
met ouder(s)/verzorger(s)		n.g.
alleenstaand zonder kind(eren)		n.g.
alleenstaand met kind(eren)		n.g.
met partner zonder kind(eren)		n.g.
met partner en kind(eren)		n.g.
anders		n.g.

*Aantallen tellen niet altijd op tot het totaal wegens missende gegevens (zie pag. 22/23).*

Het Openbaar Ministerie zorgt ervoor dat strafbare feiten worden opgespoord, vervolgd en voor een strafrechter gebracht. Het OM houdt ook toezicht op de goede uitvoering van het vonnis.

Het Openbaar Ministerie leverde een registratiebestand van de politieregio Flevoland over 2012 met een selectie van gegevens van personen die verdacht werden van het plegen van huiselijk geweld. Dit zijn **137 unieke personen**, waarvan er 15 bij meerdere zaken waren betrokken.

Het merendeel van de plegers van huiselijk geweld in de registratie van het Openbaar Ministerie is man; nog geen één op de tien is vrouw. De leeftijd varieert van 12 tot 66 jaar, met een gemiddelde van 32 jaar. Ruim de helft is autochtoon Nederlands. Van de allochtone groepen zijn die van de Surinamers en Antillianen het grootst. Vier op de tien komen uit Almere, twee op de tien uit Lelystad en eveneens twee op de tien van buiten de provincie.



Gegevens over opleidingsniveau, bron van inkomsten, woonsituatie en samenstelling huishouden worden niet geregistreerd (*n.g.*).

De in 2012 afgeronde trajecten (90%) duurden gemiddeld 7 maanden (0-903 dagen, gem. 211). De aan het eind van het jaar nog lopende trajecten (10%) duurden op dat moment gemiddeld een half jaar (12-725 dagen, gem. 180).

Geregistreeerde problematiek		
verslaafd		<i>n.g.</i>
<i>alcohol</i>		<i>n.g.</i>
<i>harddrugs</i>		<i>n.g.</i>
<i>softdrugs</i>		<i>n.g.</i>
dak- en thuisloos		<i>n.g.</i>
<i>feitelijk</i>		<i>n.g.</i>
<i>residentieel</i>		<i>n.g.</i>
<i>dreigend</i>		<i>n.g.</i>
<i>zwerfjongere</i>		<i>n.g.</i>
slachtoffer huiselijk geweld		<i>n.g.</i>
pleger huiselijk geweld	137	100%
schulden		<i>n.g.</i>

Alle personen in het bestand zijn plegers van huiselijk geweld. Verdere problematiek (verslaving, dak- en thuisloosheid, slachtofferschap van huiselijk geweld en schulden) wordt door Openbaar Ministerie niet geregistreerd.

In het kalenderjaar 2012 registreerde Openbaar Ministerie 0 verslaafden, 0 dak- en thuislozen, 0 slachtoffers en 137 plegers van huiselijk geweld. Alles bij elkaar vallen **137** personen op basis van de eigen registratie van Openbaar Ministerie onder de thema's van de Flevomonitor.

Na koppeling met registraties van andere deelnemende instanties werden aanvullend 28 verslaafden, 14 dak- en thuislozen, 8 slachtoffers en 0 plegers van huiselijk geweld bij Openbaar Ministerie geïdentificeerd (overlap tussen deze groepen en met problematiek in eigen registratie is mogelijk). Door de selectie op thematiek behoorden alle personen in het geleverde databestand al tot de doelgroep van de Flevomonitor. Ook na koppeling zijn dus gegevens van **137** personen uit de registratie van Openbaar Ministerie opgenomen in de Flevomonitor.

## Politie

<b>Geslacht</b>		
man	819	44%
vrouw	1039	56%
<b>Leeftijd</b>		
jonger dan 20	188	10%
20 t/m 29	520	28%
30 t/m 39	463	25%
40 t/m 49	445	24%
50 t/m 59	171	9%
60 en ouder	63	3%
<b>Etniciteit</b>		
Nederlands	1285	69%
Surinaams	178	10%
Antilliaans	50	3%
Turks	34	2%
Marokkaans	50	3%
overig westers	91	5%
overig niet-westers	169	9%
<b>Gemeente</b>		
Almere	912	50%
Lelystad	399	22%
Dronten	82	5%
Noordoostpolder	125	7%
Urk	18	1%
Zeewolde	57	3%
buiten Flevoland	248	14%
<b>Opleiding</b>		
laag		n.g.
midden		n.g.
hoog		n.g.
<b>Inkomen</b>		
geen		n.g.
loondienst		n.g.
uitkering		n.g.
anders		n.g.
<b>Woonsituatie</b>		
ouderlijk huis		n.g.
zelfstandig		n.g.
opvang en begeleiding		n.g.
institutioneel		n.g.
dakloos		n.g.
<b>Samenstelling huishouden</b>		
met ouder(s)/verzorger(s)		n.g.
alleenstaand zonder kind(eren)		n.g.
alleenstaand met kind(eren)		n.g.
met partner zonder kind(eren)		n.g.
met partner en kind(eren)		n.g.
anders		n.g.

*Aantallen tellen niet altijd op tot het totaal wegens missende gegevens (zie pag. 22/23).*

Politie Flevoland levert voor de Flevomonitor gegevens over meldingen of aangiften waarbij de verbalisant de projectcode huiselijk geweld heeft toegewezen. De meldingen zijn in de provincie Flevoland gedaan; de incidenten kunnen ook buiten de provincie hebben plaatsgevonden. Incidenten die in Flevoland plaatsvonden, maar waarvan buiten de provincie melding is gemaakt, vallen onder een ander politiekorps en blijven daarmee buiten de selectie.

Politie Flevoland leverde een registratiebestand met een selectie van gegevens van personen die betrokken waren bij incidenten van huiselijk geweld in 2012. Dit zijn **1 859 unieke personen**, waarvan er 191 bij meerdere incidenten waren betrokken.

Een kleine meerderheid is vrouw. De leeftijd varieert van 0 tot 86, maar het zwaartepunt ligt tussen de 20 en 50 jaar. De gemiddelde leeftijd bedraagt 35 jaar. Twee derde is autochtoon Nederlands. Surinamers vormen de grootste allochtone groep. De helft is afkomstig uit Almere en bijna een kwart uit Lelystad.

Gegevens over opleidingsniveau, bron van inkomsten, woonsituatie en samenstelling huishouden worden niet geregistreerd (*n.g.*).

Geregisteerde problematiek		
verslaafd		<i>n.g.</i>
<i>alcohol</i>		<i>n.g.</i>
<i>harddrugs</i>		<i>n.g.</i>
<i>softdrugs</i>		<i>n.g.</i>
dak- en thuisloos		<i>n.g.</i>
<i>feitelijk</i>		<i>n.g.</i>
<i>residentieel</i>		<i>n.g.</i>
<i>dreigend</i>		<i>n.g.</i>
<i>zwerfjongere</i>		<i>n.g.</i>
slachtoffer huiselijk geweld	1 289	69%
pleger huiselijk geweld	615	33%
schulden		<i>n.g.</i>

De geregisteerde personen zijn aangeduid als melder, aangever, benadeelde, slachtoffer of verdachte. Dubbelrollen zijn mogelijk. Alle personen die als melder, aangever, benadeelde en/of slachtoffer staan geregistreerd zijn aangemerkt als slachtoffer van huiselijk geweld. Tot de plegers worden de personen gerekend die (ook) als verdachte staan geregistreerd. Ruim twee derde van de geregisteerde personen is

slachtoffer en een derde is pleger van huiselijk geweld. Er is een kleine overlap tussen beide groepen. Overige problematiek (verslaving, dak- en thuisloosheid, schulden) wordt niet geregistreerd.

In het kalenderjaar 2012 registreerde Politie 0 verslaafden, 0 dak- en thuislozen, 1 289 slachtoffers en 615 plegers van huiselijk geweld (overlap tussen deze groepen is mogelijk). Alles bij elkaar vallen **1 859** personen op basis van de eigen registratie van Politie onder de thema's van de Flevomonitor.

Na koppeling met registraties van andere deelnemende instanties werden aanvullend 104 verslaafden, 107 dak- en thuislozen, 38 slachtoffers en 14 plegers van huiselijk geweld bij Politie geïdentificeerd (overlap tussen deze groepen en met problematiek in eigen registratie is mogelijk). Door de selectie op thematiek behoorden alle personen in het geleverde databestand al tot de doelgroep van de Flevomonitor. Ook na koppeling zijn dus gegevens van **1 859** personen uit de registratie van Politie opgenomen in de Flevomonitor.

## Reclassering

<b>Geslacht</b>		
man	234	92%
vrouw	21	8%
<b>Leeftijd</b>		
jonger dan 20	5	2%
20 t/m 29	87	34%
30 t/m 39	70	28%
40 t/m 49	65	26%
50 t/m 59	22	9%
60 en ouder	6	2%
<b>Etniciteit</b>		
Nederlands	160	63%
Surinaams	24	9%
Antilliaans	21	8%
Turks	5	2%
Marokkaans	12	5%
overig westers	12	5%
overig niet-westers	21	8%
<b>Gemeente</b>		
Almere	49	20%
Lelystad	39	16%
Dronten	9	4%
Noordoostpolder	12	5%
Urk	3	1%
Zeewolde	2	1%
buiten Flevoland	137	55%
<b>Opleiding</b>		
laag		n.g.
midden		n.g.
hoog		n.g.
<b>Inkomen</b>		
geen		n.g.
loondienst		n.g.
uitkering		n.g.
anders		n.g.
<b>Woonsituatie</b>		
ouderlijk huis		~
zelfstandig		~
opvang en begeleiding		~
institutioneel		~
dakloos		~
<b>Samenstelling huishouden</b>		
met ouder(s)/verzorger(s)		~
alleenstaand zonder kind(eren)		~
alleenstaand met kind(eren)		~
met partner zonder kind(eren)		~
met partner en kind(eren)		~
anders		~

*Aantallen tellen niet altijd op tot het totaal wegens missende gegevens (zie pag. 22/23).*

Reclassering begeleidt, ondersteunt en houdt toezicht bij mensen die een strafbaar feit hebben gepleegd of daarvan worden verdacht. Ook adviseert zij justitie en ziet toe op de uitvoering van werkstraffen en huisverboden.

Reclassering Flevoland leverde een registratiebestand met een selectie van gegevens van **256 unieke personen** die worden begeleid wegens het plegen van huiselijk geweld. Daarvan komen er 64 voor bij meerdere afdelingen. Vaak bij zowel reclasseringsadvies als reclasseringstoezicht en/of toeleiding naar zorg.

De ruime meerderheid van de geregistreerde plegers van huiselijk geweld bij Reclassering is man. Deze cliënten zijn tussen de 18 en 71 jaar (gemiddeld 36). Een kleine meerderheid is autochtoon Nederlands; Surinamers en Antillianen vormen de grootste allochtone groepen. Eén op de vijf komt uit Almere en één op de zes uit Lelystad. De meesten komen echter van buiten de provincie.

Gegevens met betrekking woonsituatie en samenstelling huishouden zijn incompleet (~). Opleidingsniveau en bron van inkomsten worden niet geregistreerd (*n.g.*).

De in 2012 afgeronde trajecten (80%) duurden gemiddeld ongeveer 2 maanden (0-782 dagen, gem. 61). De aan het eind van het jaar nog lopende trajecten (20%) duurden op dat moment gemiddeld ruim 10 maanden (18-985 dagen, gem. 317).

Geregistreeerde problematiek		
verslaafd	10	4%
<i>alcohol</i>	10	4%
<i>harddrugs</i>	3	1%
<i>softdrugs</i>	3	1%
dak- en thuisloos		<i>n.g.</i>
<i>feitelijk</i>		<i>n.g.</i>
<i>residentieel</i>		<i>n.g.</i>
<i>dreigend</i>		<i>n.g.</i>
<i>zwerfjongere</i>		<i>n.g.</i>
slachtoffer huiselijk geweld		<i>n.g.</i>
pleger huiselijk geweld	256	100%
schulden		<i>n.g.</i>

Bij tien van de geselecteerde cliënten van Reclassering is verslaving geregistreerd. Dak- en thuisloosheid, slachtofferschap van huiselijk geweld en schulden worden niet geregistreerd. Alle geselecteerde cliënten zijn plegers van huiselijk geweld.

In het kalenderjaar 2012 registreerde Reclassering 10 verslaafden, 0 dak- en thuislozen, 0 slachtoffers en 256 plegers van huiselijk geweld (overlap tussen deze groepen is mogelijk). Alles bij elkaar vallen **256** personen op basis van de eigen registratie van Reclassering onder de thema's van de Flevomonitor.

Na koppeling met registraties van andere deelnemende instanties werden aanvullend 50 verslaafden, 32 dak- en thuislozen, 25 slachtoffers en 0 plegers van huiselijk geweld bij Reclassering geïdentificeerd (overlap tussen deze groepen en met problematiek in eigen registratie is mogelijk). Door de selectie op thematiek behoorden alle personen in het geleverde databestand al tot de doelgroep van de Flevomonitor. Ook na koppeling zijn dus gegevens van **256** personen uit de registratie van Reclassering opgenomen in de Flevomonitor.

## Tactus

<b>Geslacht</b>		
man	1 105	77%
vrouw	334	23%
<b>Leeftijd</b>		
jonger dan 20	185	13%
20 t/m 29	286	20%
30 t/m 39	326	23%
40 t/m 49	310	22%
50 t/m 59	249	17%
60 en ouder	83	6%
<b>Etniciteit</b>		
Nederlands	1 054	74%
Surinaams	91	6%
Antilliaans	51	4%
Turks	22	2%
Marokkaans	39	3%
overig westers	64	5%
overig niet-westers	103	7%
<b>Gemeente</b>		
Almere	726	51%
Lelystad	373	26%
Dronten	78	6%
Noordoostpolder	113	8%
Urk	14	1%
Zeewolde	23	2%
buiten Flevoland	102	7%
<b>Opleiding</b>		
laag		~
midden		~
hoog		~
<b>Inkomen</b>		
geen	198	17%
loondienst	415	36%
uitkering	488	42%
anders	65	6%
<b>Woonsituatie</b>		
ouderlijk huis		~
zelfstandig		~
opvang en begeleiding		~
institutioneel		~
dakloos		~
<b>Samenstelling huishouden</b>		
met ouder(s)/verzorger(s)		~
alleenstaand zonder kind(eren)		~
alleenstaand met kind(eren)		~
met partner zonder kind(eren)		~
met partner en kind(eren)		~
anders		~

*Aantallen tellen niet altijd op tot het totaal wegens missende gegevens (zie pag. 22/23).*

Tactus is een instelling voor verslavingszorg in Oost-Nederland en Flevoland. In Flevoland biedt Tactus ambulante verslavingszorg aan mensen met alcohol-, drug- en gokproblemen, of andere vormen van verslaving. Naast het reguliere aanbod, is er tevens een forensische verslavingsklinieek.

Tactus leverde het totale registratiebestand van vestigingen in Flevoland over 2012 met **1 439 unieke personen**, waarvan 174 bij zowel de reguliere als forensische hulpverlening.

Driekwart van de cliënten van Tactus is man. De leeftijd varieert van 0 tot 85 jaar, met een gemiddelde van 37 jaar. Een kwart is allochtoon, met Surinamers als grootste groep. Iets meer dan de helft is afkomstig uit Almere en een kwart uit Lelystad. Vier op de tien leeft van een uitkering, maar ongeveer evenveel hebben een betaalde baan.

Gegevens over opleidingsniveau, woonsituatie en samenstelling van het huishouden zijn incompleet (~).

De in 2012 afgeronde trajecten (63%) duurden gemiddeld bijna 1 jaar (0-6287 dagen, gem. 337). De aan het eind van het jaar nog lopende trajecten (37%) duurden op dat moment gemiddeld ongeveer 2½ jaar (11-5867 dagen, gem. 912).

Geregisteerde problematiek		
verslaafd	1 270	88%
<i>alcohol</i>	647	45%
<i>harddrugs</i>	411	29%
<i>softdrugs</i>	370	26%
dak- en thuisloos	50	4%
<i>feitelijk</i>	18	1%
<i>residentieel</i>	31	2%
<i>dreigend</i>		
<i>zwerfjongere</i>	1	0%
slachtoffer huiselijk geweld		<i>n.g.</i>
pleger huiselijk geweld		<i>n.g.</i>
schulden		<i>n.g.</i>

Bij bijna één op de acht cliënten van Tactus is géén verslaving geregistreerd. Het gaat hierbij om familieleden en relaties van verslaafden die bij Tactus deelnemen aan bijvoorbeeld ouder- en partnergroepen. Wanneer wel sprake is van verslaving, dan komt alcoholverslaving het vaakst voor, gevolgd door harddrugverslaving en cannabisverslaving. Dak- en thuisloosheid is bij vier procent geregistreerd. Huiselijk

geweld en schulden worden bij Tactus niet geregistreerd.

In het kalenderjaar 2012 registreerde Tactus 1 270 verslaafden, 50 dak- en thuislozen, 0 slachtoffers en 0 plegers van huiselijk geweld. Alles bij elkaar vallen **1 272** personen op basis van de eigen registratie van Tactus onder de thema's van de Flevomonitor.

Na koppeling met registraties van andere deelnemende instanties werden aanvullend 31 verslaafden, 172 dak- en thuislozen, 29 slachtoffers en 82 plegers van huiselijk geweld bij Tactus geïdentificeerd (overlap tussen deze groepen en met problematiek in eigen registratie is mogelijk). Uiteindelijk zijn gegevens van **1 325** personen uit de registratie van Tactus opgenomen in de Flevomonitor.

## Tikvah

<b>Geslacht</b>		
man	4	11%
vrouw	31	89%
<b>Leeftijd</b>		
jonger dan 20	1	3%
20 t/m 29	22	63%
30 t/m 39	8	23%
40 t/m 49	3	9%
50 t/m 59		
60 en ouder	1	3%
<b>Etniciteit</b>		
Nederlands	17	49%
Surinaams	5	14%
Antilliaans	6	17%
Turks		
Marokkaans	1	3%
overig westers	1	3%
overig niet-westers	5	14%
<b>Gemeente</b>		
Almere		
Lelystad	35	100%
Dronten		
Noordoostpolder		
Urk		
Zeewolde		
buiten Flevoland		
<b>Opleiding</b>		
laag	25	71%
midden	9	26%
hoog	1	3%
<b>Inkomen</b>		
geen	10	29%
loondienst		
uitkering	19	56%
anders	5	15%
<b>Woonsituatie</b>		
ouderlijk huis	5	16%
zelfstandig	7	23%
opvang en begeleiding	12	39%
institutioneel		
dakloos	7	23%
<b>Samenstelling huishouden</b>		
met ouder(s)/verzorger(s)	5	14%
alleenstaand zonder kind(eren)	15	43%
alleenstaand met kind(eren)	14	40%
met partner zonder kind(eren)		
met partner en kind(eren)	1	3%
anders		

*Aantallen tellen niet altijd op tot het totaal wegens missende gegevens (zie pag. 22/23).*

Tikvah, gevestigd in Lelystad, biedt ambulante hulpverlening en woonbegeleiding aan jongeren en jongvolwassenen vanaf 18 jaar, die om verschillende redenen (nog) niet in staat zijn om zelfstandig te kunnen wonen.

Tikvah leverde het totale registratiebestand over 2011 met **35 unieke personen**. Er zijn geen dubbeltellingen.

Negen van de tien cliënten van Tikvah zijn vrouw. Het betreft vooral twintigers; de gemiddelde leeftijd is 29 jaar. De helft is autochtoon Nederlands. Surinamers en Antillianen vormen de grootste allochtone groepen. Turkse en Marokkaanse cliënten zijn er niet of nauwelijks. Alle cliënten zijn woonachtig in de vestigingsplaats Lelystad. Het opleidingsniveau is over het algemeen laag en de meesten leven van een uitkering of hebben helemaal geen eigen inkomen. Zes van de tien cliënten waren voorafgaand aan instroom bij Tikvah al dakloos of verbleven in een vorm van opvang. Het betreft meestal alleenstaanden of eenoudergezinnen.



De in 2012 afgeronde trajecten (40%) duurden gemiddeld ruim een jaar (29-1277 dagen, gem. 413). De aan het eind van het jaar nog lopende trajecten (60%) duurden op dat moment eveneens gemiddeld ruim een jaar (41-1125 dagen, gem. 399).

Geregisteerde problematiek		
verslaafd	8	23%
<i>alcohol</i>	1	3%
<i>harddrugs</i>	2	6%
<i>softdrugs</i>	2	6%
dak- en thuisloos	22	63%
<i>feitelijk</i>		
<i>residentieel</i>	16	46%
<i>dreigend</i>	6	17%
<i>zwerfjongere</i>		
slachtoffer huiselijk geweld	14	40%
pleger huiselijk geweld	2	6%
schulden	24	69%

Een kleine kwart van de cliënten van Tikvah staat geregistreerd als zijnde verslaafd. Op basis van de voorziening zijn zes op de tien cliënten als residentieel (woonbegeleiding), dan wel dreigend dakloos (ambulante begeleiding) aangemerkt. Veertien cliënten zijn slachtoffer en twee zijn pleger van huiselijk geweld. Ruim twee derde heeft schulden.

In het kalenderjaar 2012 registreerde Tikvah 8 verslaafden, 22 dak- en thuislozen, 14 slachtoffers en 2 plegers van huiselijk geweld. Alles bij elkaar vallen **29** personen op basis van de eigen registratie van Tikvah onder de thema's van de Flevomonitor.

Na koppeling met registraties van andere deelnemende instanties werden aanvullend 1 verslaafde, 0 dak- en thuislozen, 1 slachtoffer en 0 plegers van huiselijk geweld bij Tikvah geïdentificeerd (overlap tussen deze groepen en met problematiek in eigen registratie is mogelijk). Uiteindelijk zijn gegevens van **30** personen uit de registratie van Tikvah opgenomen in de Flevomonitor.

## Vangnet & Advies

<b>Geslacht</b>		
man	411	54%
vrouw	348	46%
<b>Leeftijd</b>		
jonger dan 20	12	2%
20 t/m 29	124	16%
30 t/m 39	162	22%
40 t/m 49	147	20%
50 t/m 59	146	19%
60 en ouder	163	22%
<b>Etniciteit</b>		
Nederlands		<i>n.g.</i>
Surinaams		<i>n.g.</i>
Antilliaans		<i>n.g.</i>
Turks		<i>n.g.</i>
Marokkaans		<i>n.g.</i>
overig westers		<i>n.g.</i>
overig niet-westers		<i>n.g.</i>
<b>Gemeente</b>		
Almere	394	52%
Lelystad	205	27%
Dronten	44	6%
Noordoostpolder	87	12%
Urk	6	1%
Zeewolde	23	3%
buiten Flevoland		
<b>Opleiding</b>		
laag		<i>n.g.</i>
midden		<i>n.g.</i>
hoog		<i>n.g.</i>
<b>Inkomen</b>		
geen		<i>n.g.</i>
loondienst		<i>n.g.</i>
uitkering		<i>n.g.</i>
anders		<i>n.g.</i>
<b>Woonsituatie</b>		
ouderlijk huis		~
zelfstandig		~
opvang en begeleiding		~
institutioneel		~
dakloos		~
<b>Samenstelling huishouden</b>		
met ouder(s)/verzorger(s)		
alleenstaand zonder kind(eren)	387	57%
alleenstaand met kind(eren)	140	21%
met partner zonder kind(eren)	49	7%
met partner en kind(eren)	104	15%
anders		

*Aantallen tellen niet altijd op tot het totaal wegens missende gegevens (zie pag. 22/23).*

Vangnet & Advies, onderdeel van het team Openbare Geestelijke Gezondheidszorg (OGGz) van de GGD Flevoland houdt zich bezig met het identificeren en bereiken van zorgwekkende zorgmijders in Flevoland en het toeleiden van deze groep naar de reguliere hulpverlening. Bij Vangnet & Advies kunnen politie, huisarts, wooncorporatie, maatschappelijk werk, of andere professionals melding maken van personen of gezinnen die volledig vastlopen.

Vangnet & Advies leverde het totale registratiebestand over 2012 met **759 unieke personen**.

Er zijn iets meer mannelijke dan vrouwelijke cliënten. Het aandeel vijftig- en zestigplusser is relatief groot. De gemiddelde leeftijd bedraagt 46 jaar. Iets meer dan de helft is afkomstig uit Almere, een kwart uit Lelystad en een achtste uit de Noordoostpolder. Er zijn geen cliënten van buiten de provincie. Ruim de helft is alleenstaand en in een vijfde van de gevallen gaat het om eenoudergezinnen.

Gegevens over woonsituatie zijn incompleet (~). Ethniciteit, opleidingsniveau en bron van inkomsten worden niet geregistreerd (*n.g.*).

De in 2012 afgeronde trajecten (84%) duurden gemiddeld ruim 3 maanden (0-746 dagen, gem. 116). De aan het eind van het jaar nog lopende trajecten (16%) duurden op dat moment gemiddeld ongeveer 2½ maand (1-301 dagen, gem. 77).

Geregisteerde problematiek		
verslaafd	150	20%
<i>alcohol</i>		<i>n.g.</i>
<i>harddrugs</i>		<i>n.g.</i>
<i>softdrugs</i>		<i>n.g.</i>
dak- en thuisloos	200	26%
<i>feitelijk</i>	55	7%
<i>residentieel</i>		
<i>dreigend</i>	141	19%
<i>zwerfjongere</i>	4	1%
slachtoffer huiselijk geweld	14	2%
pleger huiselijk geweld		<i>n.g.</i>
schulden	241	32%

Eén op de vijf cliënten staat bij Vangnet & Advies geregistreerd als verslaafd. Het middel is daarbij niet gespecificeerd. Eén op de vier is dak- of thuisloos, waarbij het in de meeste gevallen gaat om dreigende dakloosheid. Bij twee procent is sprake van huiselijk geweld (als slachtoffer, daderschap wordt niet geregistreerd). Bijna een derde heeft schulden.

In het kalenderjaar 2012 registreerde Vangnet & Advies 150 verslaafden, 200 dak- en thuislozen, 14 slachtoffers en 0 plegers van huiselijk geweld. Alles bij elkaar vallen **329** personen op basis van de eigen registratie van Vangnet & Advies onder de thema's van de Flevomonitor.

Na koppeling met registraties van andere deelnemende instanties werden aanvullend 39 verslaafden, 71 dak- en thuislozen, 31 slachtoffers en 28 plegers van huiselijk geweld bij Vangnet & Advies geïdentificeerd (overlap tussen deze groepen en met problematiek in eigen registratie is mogelijk). Uiteindelijk zijn gegevens van **411** personen uit de registratie van Vangnet & Advies opgenomen in de Flevomonitor.

## De Waag

<b>Geslacht</b>		
man	538	85%
vrouw	95	15%
<b>Leeftijd</b>		
jonger dan 20	153	24%
20 t/m 29	145	23%
30 t/m 39	140	22%
40 t/m 49	134	21%
50 t/m 59	49	8%
60 en ouder	12	2%
<b>Etniciteit</b>		
Nederlands	421	67%
Surinaams	88	14%
Antilliaans	40	6%
Turks	10	2%
Marokkaans	14	2%
overig westers	23	4%
overig niet-westers	35	6%
<b>Gemeente</b>		
Almere	384	62%
Lelystad	105	17%
Dronten	20	3%
Noordoostpolder	18	3%
Urk	4	1%
Zeewolde	9	2%
buiten Flevoland	80	13%
<b>Opleiding</b>		
laag		<i>n.g.</i>
midden		<i>n.g.</i>
hoog		<i>n.g.</i>
<b>Inkomen</b>		
geen		<i>n.g.</i>
loondienst		<i>n.g.</i>
uitkering		<i>n.g.</i>
anders		<i>n.g.</i>
<b>Woonsituatie</b>		
ouderlijk huis	176	33%
zelfstandig	289	53%
opvang en begeleiding	13	2%
institutioneel	61	11%
dakloos	2	0%
<b>Samenstelling huishouden</b>		
met ouder(s)/verzorger(s)	176	33%
alleenstaand zonder kind(eren)	103	9%
alleenstaand met kind(eren)	22	4%
met partner zonder kind(eren)	64	12%
met partner en kind(eren)	152	29%
anders	15	3%

*Aantallen tellen niet altijd op tot het totaal wegens missende gegevens (zie pag. 22/23).*

De Waag biedt in de provincies Flevoland, Noord- en Zuid-Holland en Zeeland poliklinische forensische psychiatrische hulpverlening aan personen die met politie en justitie in aanraking zijn gekomen.

De Waag leverde het totale registratiebestand van de vestiging in Flevoland over 2012 met **633 unieke personen**.

De meeste cliënten van De Waag zijn mannen, maar lang niet allemaal; één op de zes is vrouw. De leeftijd varieert van 12 tot 79 jaar, met een gemiddelde van 32 jaar. Tieners vormen bijna een kwart van het cliëntenbestand, terwijl 50-plussers relatief weinig voorkomen. Twee derde is autochtoon Nederlands. Bij de allochtonen vormen Surinamers de grootste groep. De meesten komen uit Almere; een zesde uit Lelystad. Een derde woont nog bij zijn/haar ouders, maar de meesten wonen zelfstandig. De laatste groep bestaat vooral uit stellen, met of zonder kinderen.

Opleidingsniveau en bron van inkomsten worden niet geregistreerd (*n.g.*).

De in 2012 afgeronde trajecten (49%) duurden gemiddeld 13 maanden (0-3128 dagen, gem. 398). De aan het eind van het jaar nog lopende trajecten (51%) duurden op dat moment gemiddeld een jaar (2-6087 dagen, gem. 364).

Geregistreeerde problematiek		
verslaafd	222	35%
<i>alcohol</i>	124	20%
<i>harddrugs</i>	68	11%
<i>softdrugs</i>	118	19%
dak- en thuisloos	15	2%
<i>feitelijk</i>	2	0%
<i>residentieel</i>	8	1%
<i>dreigend</i>		
<i>zwerfjongere</i>	5	1%
slachtoffer huiselijk geweld		<i>n.g.</i>
pleger huiselijk geweld	159	25%
schulden	223	35%

Ruim één op de drie cliënten van De Waag staat geregistreerd als verslaafd. Daarbij gaat het vaker om alcohol- of softdrugverslaving dan om harddrugverslaving. Op basis van hun woonsituatie worden vijftien cliënten als dak- en thuisloos aangemerkt. Een kwart is plegger van huiselijk geweld (slachtofferschap wordt niet geregistreerd). Meer dan één op de drie heeft schulden.

In het kalenderjaar 2012 registreerde De Waag 222 verslaafden, 15 dak- en thuislozen, 0 slachtoffers en 159 plegers van huiselijk geweld. Alles bij elkaar vallen **324** personen op basis van de eigen registratie van De Waag onder de thema's van de Flevomonitor.

Na koppeling met registraties van andere deelnemende instanties werden aanvullend 17 verslaafden, 37 dak- en thuislozen, 19 slachtoffers en 38 plegers van huiselijk geweld bij De Waag geïdentificeerd (overlap tussen deze groepen en met problematiek in eigen registratie is mogelijk). Uiteindelijk zijn gegevens van **362** personen uit de registratie van De Waag opgenomen in de Flevomonitor.

## Waypoint

<b>Geslacht</b>		
man	34	90%
vrouw	4	10%
<b>Leeftijd</b>		
jonger dan 20		~
20 t/m 29		~
30 t/m 39		~
40 t/m 49		~
50 t/m 59		~
60 en ouder		~
<b>Etniciteit</b>		
Nederlands	37	97%
Surinaams		%
Antilliaans		%
Turks	1	3%
Marokkaans		%
overig westers		%
overig niet-westers		%
<b>Gemeente</b>		
Almere		
Lelystad		
Dronten		
Noordoostpolder		
Urk	36	95%
Zeewolde		
buiten Flevoland	2	5%
<b>Opleiding</b>		
laag		~
midden		~
hoog		~
<b>Inkomen</b>		
geen	1	3%
loondienst	19	53%
uitkering	11	31%
anders	5	14%
<b>Woonsituatie</b>		
ouderlijk huis	19	50%
zelfstandig	17	45%
opvang en begeleiding	1	3%
institutioneel	1	3%
dakloos		
<b>Samenstelling huishouden</b>		
met ouder(s)/verzorger(s)	19	51%
alleenstaand zonder kind(eren)	10	27%
alleenstaand met kind(eren)		
met partner zonder kind(eren)	3	8%
met partner en kind(eren)	4	11%
anders	1	3%

*Aantallen tellen niet altijd op tot het totaal wegens missende gegevens (zie pag. 22/23).*

Waypoint is een organisatie op Urk die voorlichting, preventie, straathoekwerk en hulp levert rond verslavingsproblemen, vooral bij jongeren.

Waypoint leverde een registratiebestand van begeleidingstrajecten uit 2012, met gegevens van **38 unieke personen**. Daarnaast vindt een veelvoud aan losse veldwerkcontacten plaats, waarbij geen cliëntgegevens worden geregistreerd.

Negen van de tien cliënten van Waypoint zijn mannen en bijna allemaal zijn ze autochtoon Nederlands en woonachtig op Urk. De geboortedatum ontbreekt om veel gevallen (24%), waardoor de leeftijd niet bekend is. Daar waar de leeftijd wel bekend is, gaat het meestal om twintigers. Ruim de helft heeft een betaalde baan en krap een derde leeft van een uitkering. Een relatief groot deel, de helft, woont nog in het ouderlijk huis. Ruim een kwart is alleenstaand.

Gegevens over leeftijd en opleidingsniveau zijn incompleet (~).

De in 2012 afgeronde trajecten (34%) duurden gemiddeld een jaar (17-939 dagen, gem. 366). De aan het eind van het jaar nog lopende trajecten (66%) duurden op dat moment gemiddeld circa 10 maanden (50-1002 dagen, gem. 299).

Geregisteerde problematiek		
verslaafd	35	92%
<i>alcohol</i>	23	61%
<i>harddrugs</i>	18	47%
<i>softdrugs</i>	4	11%
dak- en thuisloos	0	0%
<i>feitelijk</i>		
<i>residentieel</i>		
<i>dreigend</i>		
<i>zwerfjongere</i>		
slachtoffer huiselijk geweld	1	3%
pleger huiselijk geweld	0	0%
schulden	6	16%

Bij het merendeel van de cliënten van Waypoint is sprake van alcohol- en/of harddrugsverslaving. Dak- en thuisloosheid komt niet voor. Eén cliënt is slachtoffer van huiselijk geweld. Er zijn geen plegers. Eén op de zes heeft schulden.

In het kalenderjaar 2012 registreerde Waypoint 35 verslaafden, 0 dak- en thuislozen, 1 slachtoffer en 0 plegers van huiselijk geweld. Alles bij elkaar vallen 35 personen op basis van de eigen registratie van Waypoint onder de thema's van de Flevomonitor. Na koppeling met registraties van andere deelnemende instanties werden geen aanvullende verslaafden, dak- en thuislozen, slachtoffers en plegers van huiselijk geweld bij Waypoint geïdentificeerd. Ook na koppeling zijn dus gegevens van 35 personen uit de registratie van Waypoint opgenomen in de Flevomonitor.

## Zorggroep Almere

<b>Geslacht</b>		
man	957	28%
vrouw	2 498	72%
<b>Leeftijd</b>		
jonger dan 20	190	5%
20 t/m 29	702	20%
30 t/m 39	822	23%
40 t/m 49	871	25%
50 t/m 59	627	18%
60 en ouder	298	9%
<b>Etniciteit</b>		
Nederlands	1 531	53%
Surinaams	492	17%
Antilliaans	124	4%
Turks	57	2%
Marokkaans	146	5%
overig westers	115	4%
overig niet-westers	417	15%
<b>Gemeente</b>		
Almere	3 430	99%
Lelystad	6	0%
Dronten		
Noordoostpolder	1	0%
Urk		
Zeewolde		
buiten Flevoland	27	1%
<b>Opleiding</b>		
laag		n.g.
midden		n.g.
hoog		n.g.
<b>Inkomen</b>		
geen	427	13%
loondienst	1 257	39%
uitkering	1 199	37%
anders	336	10%
<b>Woonsituatie</b>		
ouderlijk huis		~
zelfstandig		~
opvang en begeleiding		~
institutioneel		~
dakloos		~
<b>Samenstelling huishouden</b>		
met ouder(s)/verzorger(s)	388	12%
alleenstaand zonder kind(eren)	634	19%
alleenstaand met kind(eren)	905	28%
met partner zonder kind(eren)	290	9%
met partner en kind(eren)	890	27%
anders	170	5%

*Aantallen tellen niet altijd op tot het totaal wegens missende gegevens (zie pag. 22/23).*

Zorggroep Almere is een overkoepelende organisatie van eerstelijns gezondheidszorg, ouderenzorg en thuiszorg in Almere. Alleen gegevens van de discipline Maatschappelijk Werk zijn opgenomen in deze monitor.

Zorggroep Almere leverde het totale registratiebestand over 2012 met **3 511 unieke personen**.

Bijna driekwart van de cliënten van Zorggroep Almere is vrouw. De spreiding in leeftijd is groot (van 0 tot 102), maar het zwaartepunt ligt bij dertigers en veertigers. De gemiddelde leeftijd is 40 jaar. Iets meer dan de helft is autochtoon Nederlands. Surinamers vormen, naast overig niet-westerse allochtonen, de belangrijkste etnische minderheid. Een enkeling uitgezonderd, zijn alle cliënten afkomstig uit Almere. Vier op de tien hebben een betaalde baan; een zelfde deel leeft van een uitkering. In ruim de helft van de gevallen gaat het om één- of tweeoudergezinnen.



Gegevens over woonsituatie zijn incompleet (~). Opleidingsniveau wordt niet geregistreerd (*n.g.*).

De in 2012 afgeronde trajecten (71%) duurden gemiddeld 4 maanden (0-2077 dagen, gem. 129). De aan het eind van het jaar nog lopende trajecten (29%) duurden op dat moment gemiddeld ruim een half jaar (1-1624 dagen, gem. 195).

Geregistreeerde problematiek		
verslaafd	15	0%
<i>alcohol</i>		<i>n.g.</i>
<i>harddrugs</i>		<i>n.g.</i>
<i>softdrugs</i>		<i>n.g.</i>
dak- en thuisloos		<i>n.g.</i>
<i>feitelijk</i>		<i>n.g.</i>
<i>residentieel</i>		<i>n.g.</i>
<i>dreigend</i>		<i>n.g.</i>
<i>zwerfjongere</i>		<i>n.g.</i>
slachtoffer huiselijk geweld	126	4%
pleger huiselijk geweld		<i>n.g.</i>
schulden	588	17%

Verslaving is geregistreerd bij minder dan 1 procent van de cliënten; het middel is daarbij niet gespecificeerd. Dak- en thuisloosheid wordt bij Zorggroep Almere niet geregistreerd. Een paar procent is slachtoffer van huiselijk geweld (daderschap wordt niet geregistreerd). Eén op de zes heeft schulden.

In het kalenderjaar 2012 registreerde Zorggroep Almere 15 verslaafden, 0 dak- en thuislozen, 126 slachtoffers en 0 plegers van huiselijk geweld. Alles bij elkaar vallen **141** personen op basis van de eigen registratie van Zorggroep Almere onder de thema's van de Flevomonitor.

Na koppeling met registraties van andere deelnemende instanties werden aanvullend 82 verslaafden, 184 dak- en thuislozen, 132 slachtoffers en 35 plegers van huiselijk geweld bij Zorggroep Almere geïdentificeerd (overlap tussen deze groepen en met problematiek in eigen registratie is mogelijk). Uiteindelijk zijn gegevens van **492** personen uit de registratie van Zorggroep Almere opgenomen in de Flevomonitor.

## Zorggroep Oude en Nieuwe Land

<b>Geslacht</b>		
man	81	43%
vrouw	108	57%
<b>Leeftijd</b>		
jonger dan 20	17	10%
20 t/m 29	44	25%
30 t/m 39	46	26%
40 t/m 49	33	19%
50 t/m 59	23	13%
60 en ouder	12	7%
<b>Etniciteit</b>		
Nederlands	129	80%
Surinaams	3	2%
Antilliaans	3	2%
Turks	1	1%
Marokkaans	5	3%
overig westers	8	5%
overig niet-westers	15	9%
<b>Gemeente</b>		
Almere	1	1%
Lelystad	1	1%
Dronten		
Noordoostpolder	157	87%
Urk	16	9%
Zeewolde		
buiten Flevoland	5	3%
<b>Opleiding</b>		
laag		n.g.
midden		n.g.
hoog		n.g.
<b>Inkomen</b>		
geen		~
loondienst		~
uitkering		~
anders		~
<b>Woonsituatie</b>		
ouderlijk huis		~
zelfstandig		~
opvang en begeleiding		~
institutioneel		~
dakloos		~
<b>Samenstelling huishouden</b>		
met ouder(s)/verzorger(s)		~
alleenstaand zonder kind(eren)		~
alleenstaand met kind(eren)		~
met partner zonder kind(eren)		~
met partner en kind(eren)		~
anders		~

*Aantallen tellen niet altijd op tot het totaal wegens missende gegevens (zie pag. 22/23).*

Zorggroep Oude en Nieuwe Land is een organisatie in de Noordoostpolder en Urk. Naast onder andere mantelzorgondersteuning en huishulp, maakt ook het Algemeen Maatschappelijk Werk deel uit van deze organisatie.

Zorggroep Oude en Nieuwe Land leverde een registratiebestand met een selectie van gegevens van cliënten van 2012 waarbij slachtofferschap van huiselijk geweld was geregistreerd. Dit zijn **191 unieke personen**.

Gezien de selectie op huiselijk geweld, valt op dat vrouwen slechts licht in de meerderheid zijn. De leeftijd loopt uiteen van 8 tot en met 74 jaar, met een gemiddelde van 37 jaar. Het overgrote deel is autochtoon Nederlands en vrijwel alle cliënten zijn afkomstig uit vestigingsplaatsen Noordoostpolder en Urk.

Gegevens over inkomen, woonsituatie en samenstelling huishouden zijn incompleet (~). Opleidingsniveau wordt niet geregistreerd (*n.g.*).

De in 2012 afgeronde trajecten (68%) duurden gemiddeld circa 5 maanden (0-1708 dagen, gem. 156). De aan het eind van het jaar nog lopende trajecten (32%) duurden op dat moment gemiddeld zo'n 15 maanden (21-1503 dagen, gem. 455).

Geregistreeerde problematiek		
verslaafd		<i>n.g.</i>
<i>alcohol</i>		<i>n.g.</i>
<i>harddrugs</i>		<i>n.g.</i>
<i>softdrugs</i>		<i>n.g.</i>
dak- en thuisloos		<i>n.g.</i>
<i>feitelijk</i>		<i>n.g.</i>
<i>residentieel</i>		<i>n.g.</i>
<i>dreigend</i>		<i>n.g.</i>
<i>zwerfjongere</i>		<i>n.g.</i>
slachtoffer huiselijk geweld	191	100%
pleger huiselijk geweld		<i>n.g.</i>
schulden	17	9%

Vanwege de selectie door de instelling zijn alle personen in het bestand slachtoffer van huiselijk geweld. Bij zeventien van de geselecteerde cliënten is sprake van schulden. Gegevens over verslaving, dak- en thuisloosheid en daderschap van huiselijk geweld zijn niet geleverd.

In het kalenderjaar 2012 registreerde Zorggroep Oude en Nieuwe Land 0 verslaafden, 0 dak- en thuislozen, 191 slachtoffers en 0 plegers van huiselijk geweld. Alles bij elkaar vallen **191** personen op basis van de eigen registratie van Zorggroep Oude en Nieuwe Land onder de thema's van de Flevomonitor.

Na koppeling met registraties van andere deelnemende instanties werden aanvullend 4 verslaafden, 9 dak- en thuislozen, 0 slachtoffers en 25 plegers van huiselijk geweld bij Zorggroep Oude en Nieuwe Land geïdentificeerd (overlap tussen deze groepen en met problematiek in eigen registratie is mogelijk). Door de selectie op thematiek behoorden alle personen in het geleverde databestand al tot de doelgroep van de Flevomonitor. Ook na koppeling zijn dus gegevens van **191** personen uit de registratie van Zorggroep Oude en Nieuwe Land opgenomen in de Flevomonitor.

## Woningcorporaties

De woningcorporaties hebben gegevens aangeleverd over huurachterstanden. Deze hebben geen betrekking op een heel kalenderjaar, maar geven de stand van zaken op een bepaald moment weer (31 december 2012). Het aantal keren dat een deurwaarder werd ingeschakeld en het aantal gerealiseerde huisuitzettingen gaan wel over heel 2012. Bij huisuitzettingen maken we onderscheid tussen uitzettingen wegens huurachterstand en om andere redenen (bijv. overlast, wietplantage of woonfraude).<sup>48</sup>

**Tabel 7.1**      **Overzicht huurachterstanden en huisuitzettingen**

	De Alliantie	Centrada	Goede Stede	Oost Flevoland Woondiensten	Mercatus	Patrimonium	Woonpalet	Ymere	Totaal
<b>Huurachterstanden</b>									
minder dan 1 maand	113	242		45	205	5	99	?	709
1-2 maanden	225	309	110	67	69	13	24	?	817
2-3 maanden	72	107	166	22	39	4	9	?	419
3-4 maanden	37	46	85	10	25	5	7	?	215
4-5 maanden	20	40	38	4	23	2	3	?	130
5 of meer maanden	23	32	61	14	27	1	7	?	165
Totaal minimaal 1 maand	490	776	460	162	388	30	149	1 472	3 927
<b>Deurwaarder</b>									
deurwaarder ingeschakeld	214	814	406	38	413	18	65	948	2 916
gerealiseerde huisuitzettingen									
wegens huurachterstand	32	47	18	11	14	1	10	38	171
andere redenen	7	4	2	1	?	0	3	12	29

### *De Alliantie*

De Alliantie bezit ruim 6 500 wooneenheden in Almere en enkele tientallen in Zeevolde. Hieronder vallen sociale huurwoningen, maar ook koopwoningen en vrije sector huurwoningen. Bij 377 adressen was eind 2012 sprake van een huurachter-

<sup>48</sup> Soms werden er meerdere gronden gegeven. Wanneer één daarvan huurachterstand was, is de huisuitzetting bij de categorie huurachterstand geteld.

stand van ten minste één maand en bij 113 adressen een achterstand van minder dan een maand. Gedurende het jaar 2012 is 214 maal een deurwaarder ingeschakeld en hebben 39 huisuitzettingen plaatsgevonden, waarvan de meeste wegens huurachterstand.

#### *Centrada*

Centrada beheert meer dan 8 500 huurwoningen in Lelystad. Bij 776 adressen was er eind december 2012 sprake van een huurachterstand, waaronder 534 met een achterstand van meer dan één maand. In de loop van 2012 is 814 keer een incassobureau/deurwaarder ingeschakeld. Bij 135 huurders is een ontruiming aangezegd, maar uiteindelijk zijn 51 huisuitzettingen uitgevoerd, waarvan 47 wegens huurachterstand.

#### *Goede Stede*

Goede Stede beheert ruim 7 400 huurwoningen in Almere en Zeewolde. Bij 480 adressen was eind 2012 er sprake van een huurachterstand van ten minste één maand (een betalingsachterstand van een paar euro geldt hier ook als 1 maand huurschuld). Er werd in 2012 bij 460 adressen een deurwaarder ingeschakeld (meestal eenmalig, op sommige adressen tweemaal). Er hebben 20 huisuitzettingen plaatsgevonden, waarvan 18 wegens huurachterstand.

#### *Oost Flevoland Woondiensten*

OFW beheert ruim 4 300 sociale huurwoningen in de gemeenten Dronten. Bij 162 adressen was sprake van een huurachterstand, waaronder 117 met een achterstand van ten minste één maand. In de loop van 2012 is 38 maal een deurwaarder ingeschakeld en hebben 12 huisuitzettingen plaatsgevonden. Op één na waren al deze uitzettingen wegens huurachterstand.

#### *Mercatus*

Woningcorporatie Mercatus in de Noordoostpolder beheert aldaar 4 900 woningen. Eind 2012 hadden 388 adressen een huurachterstand, maar in meer dan de helft van de gevallen ging het om een achterstand van minder dan een maandhuur. Bij 183 was de achterstand ten minste één maand. Gedurende het jaar is 413 een deurwaarder ingeschakeld. Dat leidde meestal niet tot huisuitzetting. Er hebben 14 huisuitzet-

tingen wegens huurachterstand plaatsgevonden. Het aantal uitzettingen om andere redenen is onbekend.

### *Patrimonium*

Patrimonium is de enige woningcorporatie op Urk en is met iets meer dan 800 verhuureenheden de kleinste in de provincie. Eind 2012 was bij 30 adressen sprake van huurachterstand. De deurwaarder is 18 maal ingeschakeld en er was 1 enkele huisuitzetting wegens huurachterstand.

### *Woonpalet*

Het grootste deel van het huuraanbod in Zeewolde valt onder het beheer van Woonpalet: ruim 1 900 huurwoningen. Vijftig adressen hadden eind 2012 een huurachterstand. Daarnaast waren er nog twee keer zoveel adressen met een achterstand van minder dan een maandhuur. In 2012 is 65 maal een deurwaarder ingeschakeld. Er zijn 13 huisuitzettingen geweest, waaronder 10 wegens huurachterstand.

### *Ymere*

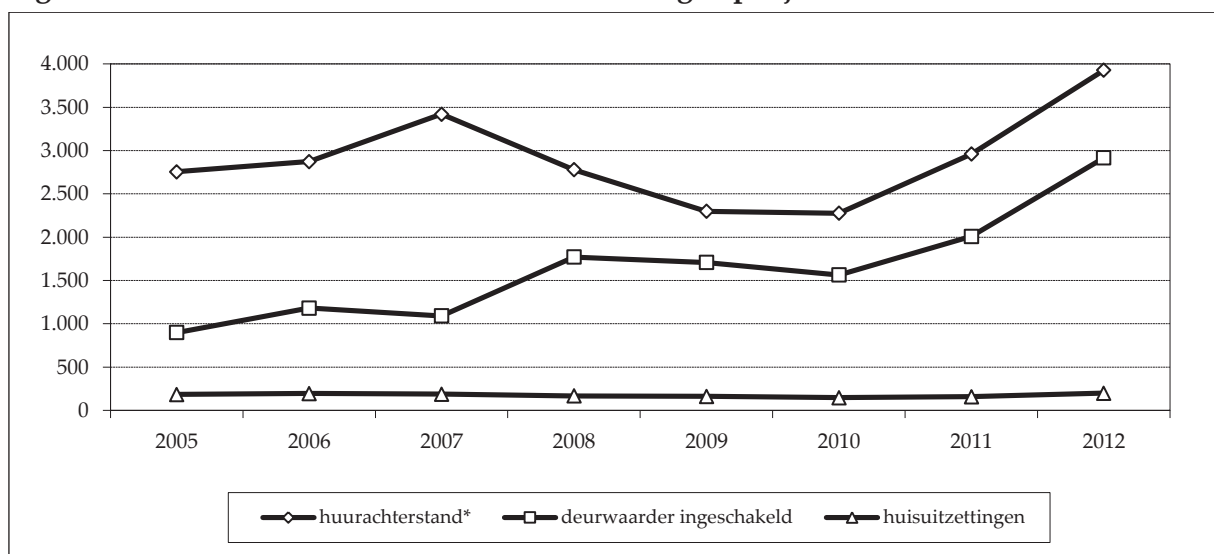
Ymere beheert ruim 7 500 huurwoningen in Almere en enkele tientallen in Lelystad. Bij 1 472 adressen was eind 2012 sprake van een huurachterstand, maar sinds zij een nieuw systeem gebruiken, is het niet meer mogelijk huurachterstanden naar maanden uit te splitsen. Omdat Ymere voorheen uitsluitend huurachterstanden van minimaal een maand rapporteerde, gaan we er voor het overzicht vanuit dat dat nu ook geldt. Er werd in 2012 door Ymere 948 maal een deurwaarder ingeschakeld. De corporatie ontruimde 50 woningen, waaronder 38 wegens huurachterstand.

## Trends

Door de toevoeging, dit jaar, van vier nieuwe woningcorporaties aan de Flevomonitor, zijn de cijfers niet meer goed vergelijkbaar met voorgaande jaren. Hoe meer corporaties, hoe groter de aantallen huurachterstanden je kunt verwachten. Dat geldt ook voor gevallen waarbij deurwaarders worden ingeschakeld. De nieuwe woningcorporaties zijn echter actief in de kleinere gemeenten en zijn ook betrekkelijk klein vergeleken met de corporaties die woningen beheren in Almere of Lelystad. In het aantal huisuitzettingen is het effect van de uitbreiding van de Flevomonitor daarom nauwelijks waarneembaar.

Wel duidelijk zichtbaar is dat sinds 2008 de kans op bezoek van een deurwaarder een stuk groter is geworden, terwijl het aantal huurachterstanden in eerste instantie daalde. Tegelijkertijd heeft dat niet geleid tot meer huisuitzettingen.

**Figuur 7.2** Huurachterstanden en huisuitzettingen per jaar



\* Huurachterstanden van 2007-2012 ten minste één maand. Voor 2005 en 2006 gelden wisselende maten.






## Eerder verschenen in de Bonger Reeks (www.rozenbergps.com)

### Coffeeshop, overlast en illegale markt (2013)

Dirk J Korf, Annemieke Benschop, Ton Nabben & Marije Wouters

*Medio augustus 2011 werd in Lelystad voor het eerst een coffeeshop geopend. In dit onderzoek zijn de ontwikkelingen rondom (de komst van) de coffeeshop in kaart gebracht. Vanaf een paar maanden voor de opening tot ruim een jaar daarna zijn verschillende metingen uitgevoerd, bestaande uit een bevolkingsenquête, een publieksenquête, gesprekken met bedrijven rond de vestigingslocatie, een etnografisch veldonderzoek in naar illegale cannabisverkoop, een inventarisatie van beschikbare cijfers en een focusgroep met experts. Ook bezoekers van de nieuwe coffeeshop zijn ondervraagd.*

ISBN 978 90 361 0361 9




### Insluiten of heenzenden (2013)

Dirk J Korf, Ton Nabben & Antoinette Pronk

*Elke week komen meldingen binnen over GHB-excessen van gebruikers op straat of in huiselijke kringen. In opdracht van het WODC is onderzoek gedaan naar problematische GHB-gebruikers die in aanraking komen met de politie. Bij plotselinge onthouding kunnen GHB-verslaafden ernstige afkickverschijnselen krijgen, zoals wanneer zij worden ingesloten door de politie. Vanuit verschillende regio's komen signalen van heenzendingen van GHB-gebruikers. In het onderzoek komen problemen en knelpunten van insluiting van GHB-gebruikers aan bod.*

ISBN 978 90 361 0329 9



### Minder ernstig . Vaker gestraft (2012)

Dirk J Korf, Annemieke Benschop, Tom Blom & Maïke Steen

*Een onderzoek naar de aard en kwalificatie van jeugdcriminaliteit, op basis van 800 strafdossiers van het OM van openbare orde en geweldsdelicten gepleegd door jeugdigen. Onderzocht is welke concrete handelingen de verdachten pleegden, of dat andere handelingen waren dan tien jaar geleden, en of vergelijkbare incidenten anders worden gekwalificeerd en bestraft dan tien jaar geleden.*

ISBN 978 90 361 0299 5





## **De wietpas en het sociaal clubmodel (2011)**

Marije wouters & Dirk J Korf

*Om het probleem van de toelevering aan coffeeshops (de zogeheten 'achterdeur') terug te dringen heeft de Nederlandse regering het voornemen om de wietpas verplicht te stellen. Het college van B&W van Utrecht heeft in het collegeprogramma van 2010 een experiment met een sociaal clubmodel aangekondigd. In dit rapport wordt in kaart gebracht hoe bezoekers van Utrechtse coffeeshops denken ver deze twee mogelijke beleidsveranderingen in de komende jaren.*

ISBN 978 90 3610 271 1



## **Uit de schaduw. Jongeren en drugs in Amsterdam Zuidoost (2011)**

Ton Nabben, Jennifer Doekhie & Dirk J Korf

*Het Amsterdamse stadsdeel Zuidoost is volop in beweging. Tegelijk met de wederopbouw van het stadsdeel is ook het drugsbeleid in Zuidoost in de afgelopen jaren door een combinatie van repressie en zorg voortvarend aangepakt. Jonge drugsgebruikers melden zich echter mondjesmaat bij de instellingen. Dit rapport gaat over de trends op het gebied van het gebruik van verdovende middelen door jongeren en jongvolwassenen in Zuidoost.*

ISBN 978 90 3610 253 7



## **Amsterdamse coffeeshops en hun bezoekers (2011)**

Dirk J Korf, Jennifer Doekhie & Marije wouters

*Vanuit vier invalshoeken is het reilen en zeilen van Amsterdamse coffeeshops in kaart gebracht. Eerst is gekeken naar de directe omgeving van de coffeeshops en hoe zij er van buiten uitzien. Vervolgens zijn exploitanten geïnterviewd, observaties gedaan, klanten geteld en 1 214 klanten geïnterviewd.*

ISBN 978 90 3610 236 0

