

INSTRUCTIE VOOR ONDERZOEKERS

CASE NOTES INVOEREN IN NIEUWE TEMPLATE PURE UvA

Pure beheer UvA

Begin februari 2021 is het nieuwe case template in **Pure UvA** geactiveerd en in gebruik genomen. Alle 3700 case notes uit het oude case note template zijn verhuisd naar dit nieuwe case template in Pure UvA. Het voordeel van dit nieuwe case note template is dat het speciale velden bevat voor case notes, zoals velden over de uitspraak zoals de gerechtsinstantie, uitspraakdatum en het ECLI-ID.

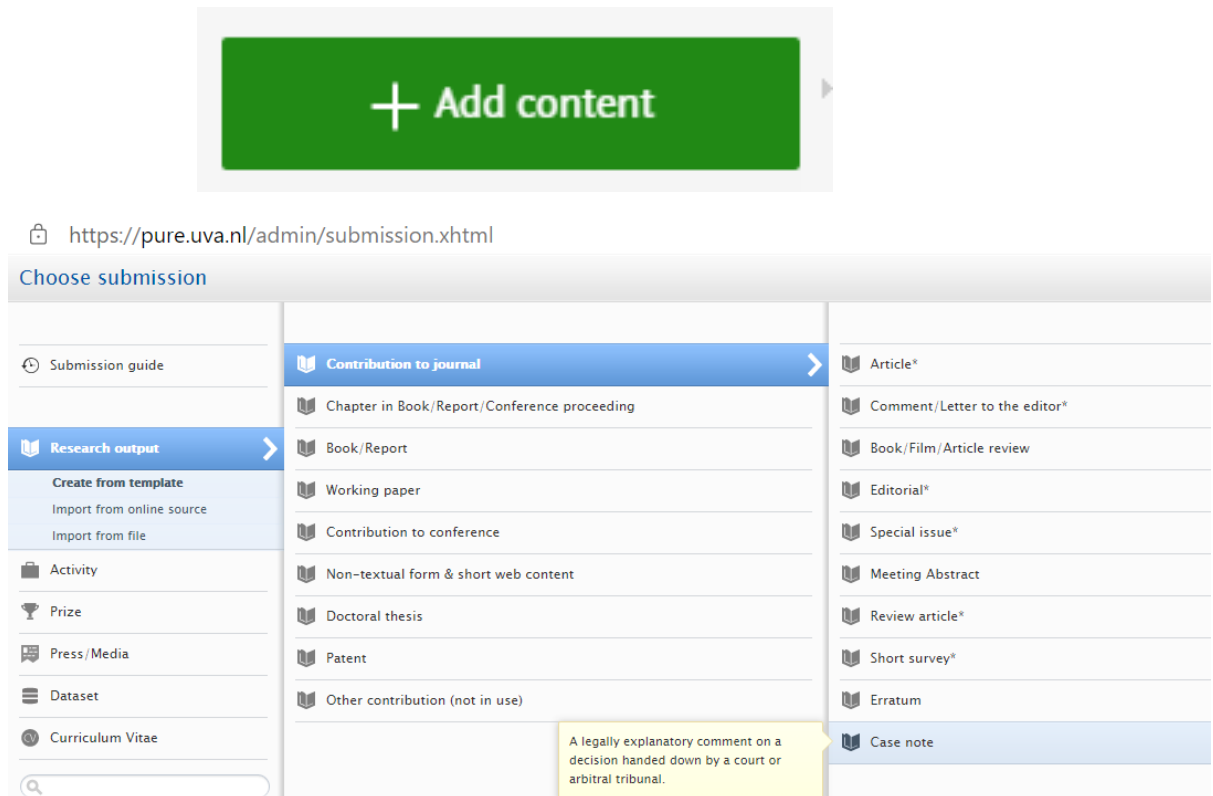
Case note toevoegen in het kort

1. Klik in [Pure UvA](#) op de groene 'Add content' knop rechts
2. Kies het bijbehorende template 'Research output -> Contribution to journal -> Case note.'
3. Vul tenminste alle met rode asterix gemerkte velden in, en de volgende velden waar mogelijk:
 - 'Article number' in Publication information (if applicable)
 - 'Electronic version(s) of this work' (if applicable)
 - 'Court cases' (if applicable) – vul hier het Court en ECLI in.
4. Klik op 'Save' onderaan de pagina. Zonder klikken op 'Save' gaat alle invoer verloren.

Hieronder volgt een **uitgebreide instructie** over hoe een case notes in te voeren in dit nieuwe template.

WAAR KAN IK HET NIEUWE CASE NOTE-TEMPLATE VINDEN?

Log in op [Pure UvA](https://pure.uva.nl) en klik vervolgens op de groene knop:



Definitie Case note:

A legally explanatory comment on a decision handed down by a court or arbitral tribunal.

HOE DE VERSCHILLENDE VELDEN IN TE VULLEN?

TITELVELD

Title of the contribution in original language *

Vul hier in:

1. De titel van de annotatie zelf – zoals **die boven de publicatie staat vermeld**.
2. Indien die titel niet aanwezig, vul dan in:

Tijdschriftafkorting jaar/annotatienummer

3. Indien geen annotatienummer aanwezig:

Tijdschriftafkorting jaar/volume en of issuenummer

Toelichting: niet altijd heeft de publicatie een titel. Soms heeft de publicatie alleen een titel van een rubriek, maar geen 'echte' titel. Indien een publicatie geen 'echte' titel heeft, dan s.v.p. invullen **tijdschriftafkorting jaar/annotatienummer**. Of indien geen annotatienummer aanwezig: **tijdschriftafkorting jaar/volume en of issuenummer**.

Voorbeelden:

N.B: vul in de titel van de annotatie zelf – zoals die boven de publicatie staat - en niet van de uitspraak.

NTFR 2013(46) 2162 Gronden voor boeten zijn tijdig meegedeeld

14-11-2013
Auteur(s): mr. E.C.G. Okhuizen. Mr. E.C.G. Okhuizen is werkzaam als rechter bij Rechtbank Gelderland.

Gronden voor boeten zijn tijdig meegedeeld

Samenvatting

Aan belanghebbende zijn met dagtekening 30 mei 2003 navorderingsaanslagen IB 1997 en VB 1998 met boeten opgelegd in verband met een KB-Luxrekening. Volgens Hof Leeuwarden zijn de gronden voor de boeten niet voor het opleggen daarvan aan belanghebbende meegedeeld. De boeten zijn daarom vernietigd. Naar het oordeel van de Hoge Raad ten onrechte. In een brief van 16 april 2003 heeft de inspecteur aan belanghebbende de gronden vermeld waarop het voornemen tot het opleggen van de boeten rust en is de omvang van die boeten aangekondigd. Van een schending van art. 67k AWR is derhalve geen sprake.

Vul deze titel in in Pure:

Title of the contribution in original language *

Gronden voor boeten zijn tijdig meegedeeld

Let op: *NTFR 2013 (46) 2162* dient dus niet te worden ingevoerd in dit veld! Daarvoor zijn namelijk andere velden in het Pure-record zoals het *Journal*-veld (= NTFR), *Publication status* > Year (= 2013), en het *Article number*-veld (= 2162). Zie vanaf pagina 5 en verder voor meer info over die velden.

Een ander voorbeeld over hoe de titel in te vullen:

Gerechtshof Arnhem-Leeuwarden

Militaire kamer
Uitspraak van 21 juni 2013
K12/0275

Voorzitter: G. Mintjes, lid: mr. H. Stikkelbroeck, militair lid: brigade-generaal (tit.) mr. J.S. van Duurling.

Ongeval op touwhindernisbaan

In het kader van de wachmeister F-test moet kandidaat met bokhandschoenen aan een touwhindernisbaan nemen. Als hij in een net springt, slaagt hij er niet in zich vast te klemmen en breekt hij zijn enkel op verschillende plaatsen. Beklag tegen sergeant en sergeant-majoor die toezagen op de test en klager bevelen te springen. Geen zware mishandeling; geen (voorwaardelijk) opzet op zwaar lichamenteel letsel. Ook geen zwaar lichamenteel letsel door schuld; beklaagden kan niet worden verweten dat bij vaststelling van het programma onvoldoende acht geslagen is op mogelijke gevaren, te minder nu zij op hun ervaring mochten vertrouwen.

(Sr artt. 300, 302, 308; Sv art. 12)

BESCHIKKING

Inzake wachmeister [...], wonende te [...], bijgestaan door Mr. J.M. Stadd, advocaat te Boxmeer, klager,

1. Het bek

Op 2 maar Oirschot een op de touwb: daarbij zijn er Op 21 mar genoemd inci Arnhem-Zutj Bij brief va derzoek is ge komen die wi tief zal worde Op 14 aug op te nemen lijk letsel doo

2. De beoc

Klager kan in zijn beklag. Naar aanle onderzoek in is gebleken di maakte en ge deed in her ..

Title of the contribution in original language *

Ongeval op touwhindernisbaan

Voorbeeld tijdschriftafkorting jaar/annotatienummer in titelveld invullen:

NEDERLANDSE JURISPRUDENTIE

NJ 2020/374

NJ 2020/374

HOF VAN JUSTITIE VAN DE EUROPESE UNIE

11 maart 2020, nr. C-511/17
(A. Prechal, K. Lenaerts, L.S. Rossi, J. Malenovský,
F. Biltgen; A-G E. Tanchev)
m.nt. M.B.M. Loos

Art. 4 lid 1, art. 6 lid 1 Richtlijn 93/13/EEG

RvdW 2020/680
RF 2020/47
ECLI:EU:C:2019:1141
ECLI:EU:C:2020:188

Verzoek om een prejudiciële beslissing ingediend door de Fővárosi Törvényszék (rechter voor de agglomeratie Boedapest, Hongarije) bij beslissing van 18 juli 2017.

Prejudiciële verwijzing. Bescherming van de consument. Richtlijn 93/13/EEG. Oneerlijke bedingen in consumentenovereenkomsten. Leenovereenkomst in valuta. Artikel 4, lid 1. Inaanmerkingneming van alle andere bedingen van de overeenkomst bij de beoordeling van het oneerlijke karakter van het bestreden beding. Artikel 6, lid 1. Ambtshalve onderzoek door de nationale rechter van het oneerlijke karakter van de bedingen van de overeenkomst. Omvang.

1) Artikel 6, lid 1, van Richtlijn 93/13/EEG van de Raad

Györgyné Lintner
tegen
UniCredit Bank Hungary Zrt.

Hof van Justitie EU:

Arrest

1 Het verzoek om een prejudiciële beslissing betreft de uitlegging van artikel 6, lid 1, van richtlijn 93/13/EEG van de Raad van 5 april 1993 betreffende oneerlijke bedingen in consumentenovereenkomsten (PB 1993, L 95, blz. 29).

2 Dit verzoek is ingediend in het kader van een geding tussen Györgyné Lintner en UniCredit Bank Hungary Zrt. (hierna: 'UniCredit Bank') over het oneerlijke karakter van bepaalde bedingen in een hypothecaire leenovereenkomst in vreemde valuta.

Toepasselijke bepalingen

Unierecht

3 In de eenentwintigste overweging van richtlijn 93/13 staat te lezen:

'Overwegende dat de lidstaten de nodige maatregelen dienen te treffen om te voorkomen dat in overeenkomsten tussen een verkoper en een consument oneerlijke bedingen worden opgenomen; dat, als toch dergelijke bedingen zijn opgenomen, deze de consument niet binden en de overeenkomst de partijen blijft binden indien zij zonder de oneerlijke bedingen kan voortbe-

De bovenstaande publicatie heeft geen 'echte titel'. Daarom hier de tijdschriftafkorting jaar/annotatienummer in het titelveld in Pure invullen: NJ 2020/374

Title of the contribution in original language *

NJ 2020/374

Indien geen annotatienummer aanwezig, vul dan in als titel:

Tijdschriftafkorting Jaar/ Volume en of Issuenummer.

ARTICLE NUMBER VELD

Vul het annotatienummer in:

Article number

374

JOURNAL VELD

Journal

Journal *

Add journal...


Volume

Issue number

Voorbeeld:

Journal

Journal *

 Nederlandse Jurisprudentie

Edit —

Change journal...

VOLUME EN ISSUE NUMBER

Volume

Issue number

Volume = is het nummer van de jaargang. **N.B. graag niet een jaartal invullen als Volume**, want dat jaar dient te worden ingevuld bij Publication status > Year.

Issue number = is het nummer van de aflevering (issue).

Voorbeeld van een tijdschrift met Volume = 2 (tweede jaargang = 2^{de} jaar van dit tijdschrift) en Issue number = 12^{de} aflevering):

Volume	Issue number
<input type="text" value="2"/>	<input type="text" value="12"/>

Let op: lang niet altijd hebben annotaties een Volume en/of Issuenummer. Dus dan graag leeg laten en niet vullen s.v.p. met andere informatie.

ANNOTATIE IN BUNDEL

Als het een annotatie uit een bundel is, dan ook graag toevoegen als Case note. Dan dient de bundel als tijdschrift ("seriële publicatie") te worden beschouwd. Dan gaarne de bundelnaam als **Journal** invullen. Zo'n bundel kan als Volume een periode van jaren hebben, zoals bijv. 2017-2020. Vul in dat geval de periode van jaren in als Volume:

Volume

Indien de bundel maar één jaar bestrijkt, graag niet het jaar invullen als Volume. Dat jaar dient namelijk alleen te worden ingevuld bij *Publication status > Year*.

ANNOTATIES OP WEBSITE

Is de annotatie niet gepubliceerd in een tijdschrift, maar alleen op een website? Dan dient de website als tijdschrift te worden beschouwd. De naam van de website dient dan ingevuld te worden als Journal. Niet alle annotaties die alleen zijn gepubliceerd op een website hebben een Volume of Issue number. Dus die velden in dat geval graag leeglaten.

COURT CASE VELDEN

Dit veld hoeft je alleen in te vullen als er een court case is geweest. Laat het leeg als er geen court case is geweest. Een annotatie over wetgeving heeft bijvoorbeeld vaak geen Court Case. Dus dan niet invullen.

Court cases ?

Court cases

Add court case...

Als je klikt op het infoteken:

Court cases ?

Court cases

Add court case...

Court case(s) this case note is related to.

Please select the **Court**, **Title (= optional)**, **Date of judgement** and the **ECLI-ID**.

Please do not forget to add the **ECLI-ID** via ID's>Add ID. In addition to the ECLI-ID, it is not required to add a **Case number**.

It is possible to add multiple court cases.

Voeg hier je court case toe. Het is ook mogelijk meerdere Court cases toe te kennen.

Add court case

Please select the **Court**, **Title (= optional)**, **Date of judgement** and the **ECLI-ID**.

Please do not forget to add the **ECLI-ID** via ID's>Add ID. In addition to the ECLI-ID, it is not required to add a **Case number**.

Court *
Add court...

Title
✠

Date of judgement *
Example: 21/10/2002

IDs
Add ID...

Cancel Create

Voeg bij *Court* > *Add court* de afgekorte benaming van de gerechtsinstantie (*Court*) toe. Zoek deze op via Search. Bijv. ECJ, HR etc. Indien niet via Search te vinden, maak aan via 'Create new'.

Add court


Search Create new

ECJ

ECJ
External organisation: Court

Court case information

Court *


 ECJ

External organisation: Court

[Change court...](#)

Vul bij Title in de titel van de uitspraak. Indien de uitspraak geen titel heeft, dan kan je die leeglaten.

Title

 Emsland-Stärke GmbH v Hauptzollamt Hamburg-Jonas

IDs > Add ID:

IDs

[Add ID...](#)

Type

N.B.: voeg in ieder geval het **ECLI ID** toe.

Type

ID *

[Cancel](#) [Update](#)

Zorg dus dat in ieder geval het ECLI ID is toegevoegd! Het toevoegen van het **Case number** (zaaknummer) is geheel optioneel en hoeft dus niet als er al een ECLI ID is toegevoegd. Maar het mag wel:

Type
 Case number ▼

ID *
 C-110/99

Klik vervolgens op de blauwe knop Update om op te slaan:

Edit court case

Court case information

Court *
 ECJ
 External organisation: Court
 Change court...

Title
 Emsland-Stärke GmbH v Hauptzollamt Hamburg-Jonas

Date of judgement *
 14/12/2000
 Example: 21/10/2002

IDs
 C-110/99 Case number Edit + -
 ECLI:EU:C:2000:695 ECLI ID Edit + -
 Add ID...

Cancel Update

ELECTRONIC VERSION OF THIS WORK

Electronic version(s), and related files and links ⓘ

Electronic version(s) of this work

Add electronic version (file, DOI, or link)...

Access to electronic version

Public access to file * ⓘ

Select access... ▼

+

Upload hier s.v.p. de DOI, bestand of link. Vergeet dit s.v.p. niet. Dit versnelt namelijk het [Approven & Valideren](#) en de daarbij behorende bibliografische controle. Bovendien is het voordeel voor jou als onderzoeker dat deze DOI, bestand (indien geüpload als Open) en/of link dan ook zichtbaar wordt op jouw medewerkerspagina en na validatie ook op [UvA-DARE](#). Indien DOI, bestand of website niet open mogen, s.v.p. toevoegen als Closed (of eventueel Embargoed).

VRAGEN?

Neem contact op met de Pure-beheerder van jouw afdeling/instituut.

Pure-ondersteuningspagina: <https://uba.uva.nl/ondersteuning/onderzoek/onderzoek-registreren>